



ЦЕНТР ПО ВНЕШНЕЙ  
ТОРГОВЛЕ

МИНПРОМТОРГ РОССИИ

# ЮЖНО-АФРИКАНСКАЯ РЕСПУБЛИКА

ДАЙДЖЕСТ ПО ВНЕШНЕЙ ТОРГОВЛЕ:  
ПРОМЫШЛЕННОСТЬ



## СОДЕРЖАНИЕ

|   |    |
|---|----|
| О СТРАНЕ.....   | 3  |
| ЭКОНОМИЧЕСКОЕ ПОЛОЖЕНИЕ.....                            | 4  |
| СТРУКТУРА ЭКСПОРТА .....                                | 5  |
| СТРУКТУРА ИМПОРТА.....                                  | 6  |
| СТРУКТУРА ЭКСПОРТА ИЗ РОССИИ В ЮАР .....                | 7  |
| СТРУКТУРА ИМПОРТА В РОССИЮ ИЗ ЮАР .....                 | 8  |
| ПЕРСПЕКТИВНЫЕ НАПРАВЛЕНИЯ ЭКСПОРТА ИЗ РОССИИ В ЮАР..... | 9  |
| ИНФРАСТРУКТУРНЫЙ КОМПЛЕКС .....                         | 10 |
| АГРОПРОМЫШЛЕННЫЙ КОМПЛЕКС .....                         | 11 |
| ВЫСТАВОЧНО-ЯРМАРОЧНЫЕ МЕРОПРИЯТИЯ .....                 | 12 |
| ОСОБЕННОСТИ ЛОГИСТИКИ .....                             | 13 |
| ОСОБЕННОСТИ ПЛАТЕЖЕЙ .....                              | 14 |
| ОСОБЕННОСТИ ВВОЗА И ОБОРОТА ТОВАРОВ .....               | 15 |

# ЮЖНО-АФРИКАНСКАЯ РЕСПУБЛИКА

## О СТРАНЕ

Южно-Африканская Республика (ЮАР) — государство на юге Африки; член БРИКС и G20, региональный лидер; экономика страны входит в тройку крупнейших на материке.

ЮАР располагает развитым промышленным производством, одними из крупнейших запасов руд редких металлов и алмазов в мире. Несмотря на сравнительно засушливый климат, на территории страны развито сельское хозяйство.

---

### СПРАВОЧНАЯ ИНФОРМАЦИЯ (2021 год)

Численность населения: 59 млн человек  
Динамика роста населения: +1,0% в год  
В мире: +0,9% в год

Доля населения младше 15 лет: 29%  
Население молодое, среднемировая доля: 25%

ВВП в текущих ценах: 419 млрд долл.

ВВП по ППС на душу населения: 14 625 долл./чел.  
ВВП по ППС на душу населения по миру: 18 605 долл./чел.

Площадь страны: 1 220 тыс. км<sup>2</sup>  
24 страна мира

Столица: Претория (административная)  
Кейптаун (законодательная), Блумфонтейн (судебная)

Крупнейшие города: Йоханнесбург (экономический центр), Кейптаун, Дурбан, Претория, Гебеха (бывш. Порт-Элизабет)

Язык: английский, африкаанс и 9 местных языков


Государственные праздники:  
Рождество (25.12–26.12), Новый год (01.01), День прав человека (21.03), Пасха, День свободы (27.04), День труда (01.05), День молодежи (16.06), Женский день (09.08), День наследия (24.09), День примирения (16.12)

---

Данные World Bank

Здесь и далее сокращение долл. означает долл. США

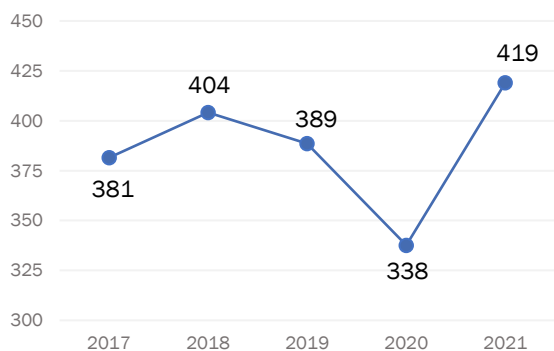
При открытии ссылок может понадобиться использование VPN



# ЮЖНО-АФРИКАНСКАЯ РЕСПУБЛИКА

## ЭКОНОМИЧЕСКОЕ ПОЛОЖЕНИЕ

Объём ВВП, млрд долл.

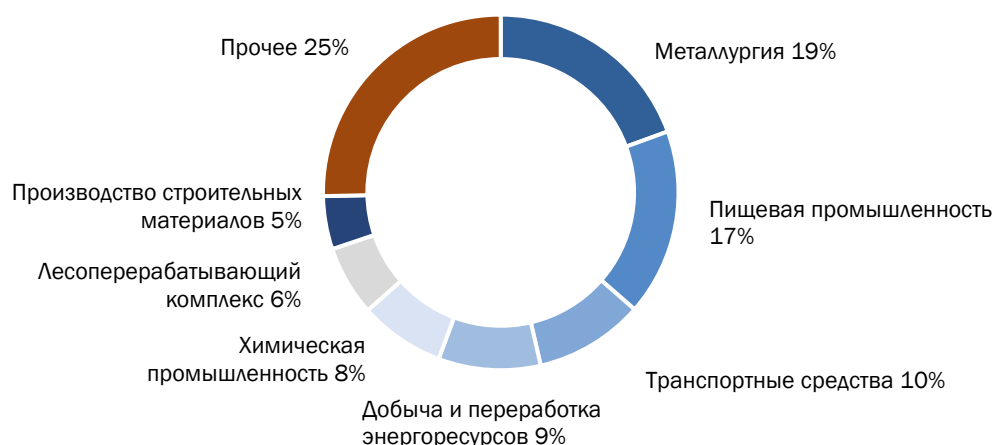


Экономика ЮАР — крупнейшая в регионе. ВВП страны в 2021 году составил 419 млрд долл., показав рост на 24% по сравнению с кризисным 2020 годом. После интенсивного роста в 2000-е годы динамика ВВП демонстрирует разнонаправленный характер.

*Данные World Bank*

### СТРУКТУРА ПРОМЫШЛЕННОГО ПРОИЗВОДСТВА ЮАР

Промышленное производство генерирует 35% выручки в экономике страны



*Данные Euromonitor International*

Одна из основ экономики республики — добыча полезных ископаемых. На территории страны сосредоточено более 80% мировых запасов металлов платиновой группы, около половины — марганца, около трети — хрома, а также около 10% — золота, ванадия и алмазов. Активно добывается уголь.

В ЮАР развито сельское хозяйство, активно выращиваются зерновые культуры, фрукты, сахарный тростник. Развита переработка продукции сельского хозяйства, страна является достаточно крупным производителем вина и сахара.

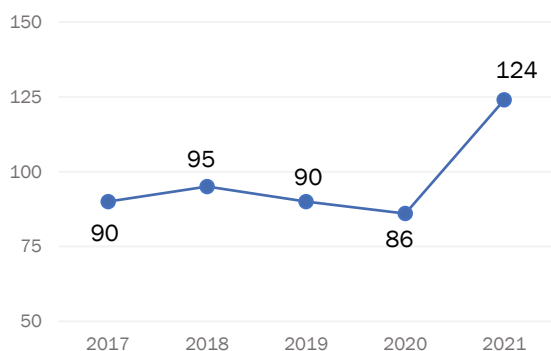
ЮАР — промышленно развитая страна. Республика располагает значительными мощностями в металлургическом комплексе, химической промышленности, транспортном машиностроении (в основном, автомобилестроении; на территории страны находятся сборочные предприятия).

Являясь региональным лидером, ЮАР экспортирует производимую продукцию на другие рынки Африки.

# ЮЖНО-АФРИКАНСКАЯ РЕСПУБЛИКА

## СТРУКТУРА ЭКСПОРТА

Объём экспорта, млрд долл.



В 2021 году объём экспорта ЮАР составил **124 млрд долл. (около 30% ВВП)**. В 2017–2020 годы объёмы экспорта были стабильны, резкий рост произошёл только в 2021 году — по сравнению с 2020 годом объём увеличился на 44%.

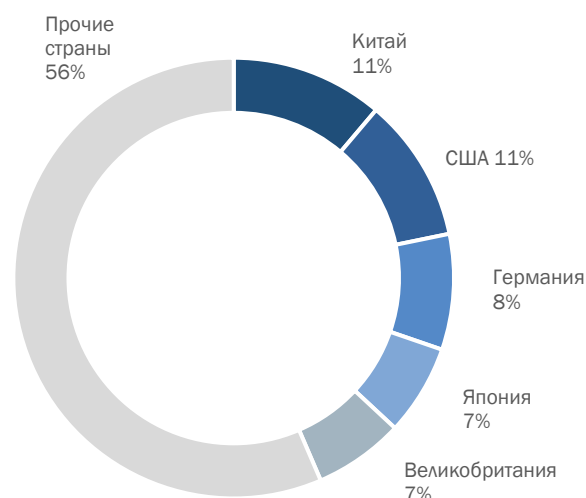
Основу экспорта ЮАР составляют руды, товары черной металлургии и машиностроения. Отчасти специализацию страны определяет добыча благородных металлов (золото, платина), алмазов. В экспорте машиностроения доминируют легковые и грузовые автомобили иностранных компаний, сборочные предприятия которых находятся в стране.

Страновая структура экспорта имеет слабую дифференциацию, примерно половина экспортных связей обеспечивается пятью партнерами — Китаем, США, Германией, Японией, Великобританией. На прочие страны в структуре экспорта приходится 56%. ЮАР является ключевым экспортным партнером для соседних африканских стран, крупным хабом реэкспорта.

### Ключевые товары экспорта (млрд долл.)

| Продукция                   | 2019 | 2020 | 2021 | Доля 2021 |
|-----------------------------|------|------|------|-----------|
| Металлы платиновой группы   | 8,3  | 10,7 | 23,2 | 19%       |
| Железная руда               | 5,7  | 6,1  | 10,2 | 8%        |
| Золото                      | 4,6  | 6,8  | 7,4  | 6%        |
| Каменный уголь              | 4,8  | 3,9  | 6,1  | 5%        |
| Легковые автомобили         | 6,7  | 4,6  | 5,3  | 4%        |
| Ферросплавы                 | 3,3  | 2,7  | 4,2  | 3%        |
| Грузовые автомобили         | 3,5  | 2,8  | 4,0  | 3%        |
| Марганцевые руды и концы    | 3,2  | 2,5  | 2,8  | 2%        |
| Фильтровальное оборудование | 1,7  | 1,8  | 2,6  | 2%        |
| Алмазы и бриллианты         | 1,6  | 1,4  | 2,4  | 2%        |

### Ключевые партнеры по экспорту

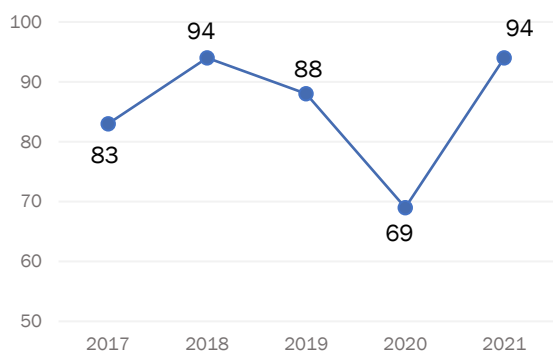


Данные ИТС

# ЮЖНО-АФРИКАНСКАЯ РЕСПУБЛИКА

## СТРУКТУРА ИМПОРТА

Объём импорта, млрд долл.



В 2021 году объём импорта ЮАР составил **94 млрд долл. (22% от ВВП)**. В 2017–2019 годы объёмы импорта находились на уровне около 90 млрд долл., в 2020 году на фоне пандемии произошел резкий спад. В 2021 году наблюдалось восстановление объёмов импорта до уровня 2017–2019 годов.

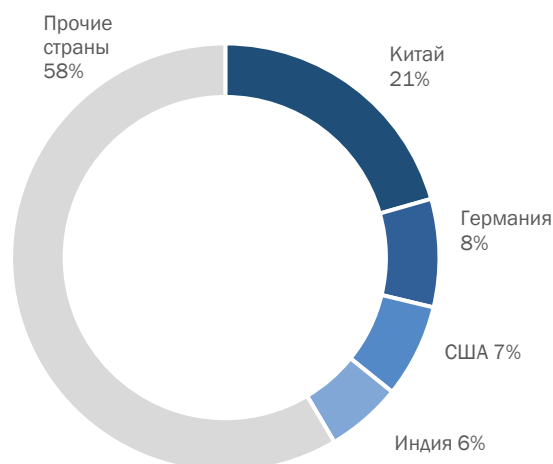
Основу импорта ЮАР составляют минеральные топливные ресурсы, электроника, автомобили и их части, фармацевтическая продукция. Комплектующие для автомобилей ввозятся в ЮАР преимущественно для последующего использования на сборочных предприятиях, нефть в значительных количествах перерабатывается. На фоне кризиса в отрасли нефтепереработки наблюдается рост импорта нефтепродуктов.

Страновая структура импорта имеет слабую дифференциацию. Основные партнеры ЮАР – Китай, Германия, США, Индия. На прочие страны в структуре импорта приходится 58%. Помимо Германии, ЮАР имеет развитые торговые связи с другими странами Европы, преимущественно с Великобританией. Партнеры в Африке значительной доли в импорте ЮАР не обеспечивают.

### Ключевые товары импорта (млрд долл.)

| Продукция                      | 2019 | 2020 | 2021 | Доля 2021 |
|--------------------------------|------|------|------|-----------|
| Нефтепродукты                  | 4,5  | 3,6  | 8,3  | 9%        |
| Неклассиф. товары              | 7,5  | 5,1  | 7,6  | 8%        |
| Нефть                          | 8,8  | 5,0  | 5,4  | 6%        |
| Легковые автомобили            | 3,9  | 2,1  | 3,2  | 3%        |
| Телефоны и коммун. аппараты    | 3,1  | 2,5  | 3,1  | 3%        |
| Компьютеры и комплектующие     | 1,8  | 1,5  | 2,0  | 2%        |
| Лекарства расфасованные        | 1,8  | 1,8  | 2,0  | 2%        |
| Автокомплектующие              | 1,6  | 1,2  | 1,7  | 2%        |
| Марки, банкноты, ценные бумаги | 1,1  | 1,0  | 1,6  | 2%        |

### Ключевые партнеры по импорту

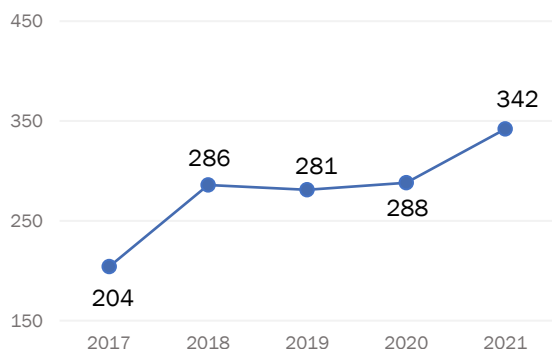


Данные ИТС

# ЮЖНО-АФРИКАНСКАЯ РЕСПУБЛИКА

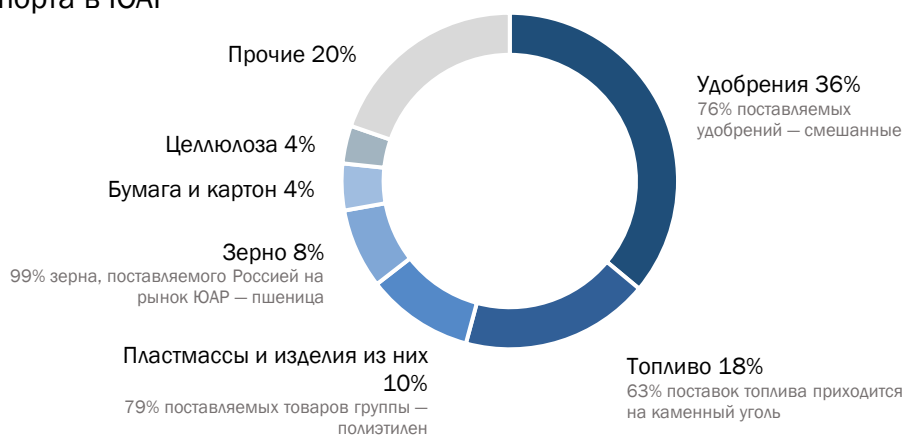
## СТРУКТУРА ЭКСПОРТА ИЗ РОССИИ В ЮАР

Объем экспорта, млн долл.



В 2021 году объем экспорта из России в ЮАР составил **342 млн долл.** Начиная с 2017 года наблюдается увеличение интенсивности экспорта, в период с 2017 по 2021 год стоимостной объем экспорта вырос на 68%.

### Структура российского экспорта в ЮАР



Основу российских поставок удобрений на рынок ЮАР составляют смешанные удобрения. Сельское хозяйство ЮАР в настоящее время проходит через процесс интенсификации, в том числе подразумевающий активное использование удобрений.

Россия также поставляет в ЮАР зерно (несмотря на существование собственного крупного сельского хозяйства в стране), топливо (преимущественно уголь), прочие товары.

На территории ЮАР присутствуют лесные массивы, однако страна все равно полагается на импорт продукции переработки древесины (бумаги, картона, целлюлозы).

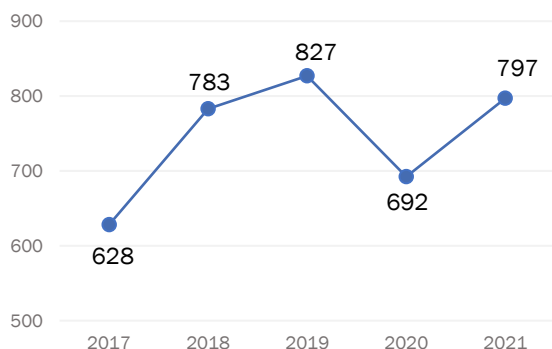
Значимая часть товаров, ввозимых в ЮАР, реэкспортируется страной в другие государства региона.

Данные ИТС

# ЮЖНО-АФРИКАНСКАЯ РЕСПУБЛИКА

## СТРУКТУРА ИМПОРТА В РОССИЮ ИЗ ЮАР

Объём импорта, млн долл.



В 2021 году объём импорта в Россию из ЮАР составил **797 млн долл.**, превысив экспорт примерно в 2 раза. В 2017–2019 годах импорт стабильно рос. В 2020 году на фоне кризиса наблюдался спад, однако в 2021 году объёмы восстановились до ранее наблюдаемых значений.

Структура российского импорта из ЮАР







Данные ФТС России

Основу поставок ЮАР на российский рынок составляют фрукты (цитрусовые, груши, яблоки) и продукция металлургического комплекса (марганцевые руды и концентраты, металлы платиновой группы).

В 2021 году значительную часть импорта в Россию из ЮАР составляли легковые автомобили и дизельные двигатели, однако большую часть производства в отрасли автомобилестроения в стране обеспечивают иностранные сборочные предприятия. В условиях санкций импорт продукции автомобилестроения из ЮАР ограничен.

ЮАР добывает руды и концентраты марганца, запасы которого ограничены в России, а также производит технику для горнодобычи (компания Bell Equipment).

### Потенциальные импортные товары

-  марганцевые руды и концентраты
-  ферромарганец, содержащий до 2% углерода
-  растительные дубильные экстракты
-  техника для горнодобычи



# ЮЖНО-АФРИКАНСКАЯ РЕСПУБЛИКА

## ПЕРСПЕКТИВНЫЕ НАПРАВЛЕНИЯ ЭКСПОРТА ИЗ РОССИИ В ЮАР



### ИНФРАСТРУКТУРНЫЙ КОМПЛЕКС

развитие сектора включено  
в Национальный план развития до 2030 года

**> 25 тыс. МВт**

электроэнергии в год необходимо ЮАР дополнительно ( $\approx 7$  крупных электростанций)

Объемы вырабатываемой в ЮАР электроэнергии недостаточны для удовлетворения потребностей населения и предприятий. В условиях регулярных отключений электроэнергии в стране в 2021 году был значительно повышен лимит разрешенной выработки электроэнергии без наличия специальной лицензии. Перспективное направление развития — увеличение выработки электроэнергии, в т.ч. за счет большего использования возобновляемых источников.

**40 млрд т·км**

дефицит мощностей грузоперевозок в ЮАР ( $\approx 1/7$  грузооборота автотранспорта России)

Проекты в сфере развития транспортной инфраструктуры направлены на повышение связности территории, но ориентированы преимущественно на потребление продукции внутренних производителей. В 2022 году был опубликован Национальный план по развитию инфраструктуры до 2050 года, особое внимание в котором уделяется развитию грузоперевозок, финансированию строительства и модернизации новых транспортных путей.



### АГРОПРОМЫШЛЕННЫЙ КОМПЛЕКС

развитие сектора включено  
в Национальный план развития до 2030 года

**на 80%**

увеличился импорт удобрений ЮАР в 2019–2021 годах

Цель развития агропромышленного комплекса ЮАР — развитие сельских территорий. Одно из основных направлений развития — увеличение площадей сельскохозяйственных земель.

Плодородность земель ЮАР сравнительно невелика — на большей части территории страны увлажнение недостаточное, почвы бедные. Для повышения объемов собираемого урожая активно используются удобрения и техника; в ЮАР есть производители удобрений, но мощностей предприятий не хватает для удовлетворения спроса внутреннего и регионального рынков.



### ПРОЧЕЕ

**18% заражено ВИЧ**

среди взрослого населения ЮАР

#### Перспективные экспортные товары



лекарственные препараты  
сыvorотки и вакцины

ЮАР — одна из стран с наибольшей заболеваемостью СПИД. Республика активно импортирует противовирусные препараты, в которых испытывает высокую потребность.

# ЮЖНО-АФРИКАНСКАЯ РЕСПУБЛИКА

## ИНФРАСТРУКТУРНЫЙ КОМПЛЕКС



### ОСНОВНЫЕ ИГРОКИ НА РЫНКЕ

#### ESKOM



Крупнейшая компания ЮАР в отрасли электроэнергетики, подконтрольная государству. Eskom управляет основными электростанциями страны (>90% выработки электроэнергии; доля остается высокой, несмотря на предпринимаемые попытки диверсификации состава компаний отрасли).

Некоторые промышленные компании занимаются выработкой электроэнергии для собственных нужд, в т.ч.:

- Anglo-American Platinum (крупнейший в мире производитель первичной платины);
- Impala Platinum Holdings (горнодобыча);
- Sibanye-Stillwater (горнодобыча).



### ТЕНДЕНЦИИ И ПРОЕКТЫ

Развитие инфраструктуры — один из важнейших пунктов Национального плана развития до 2030 года, поскольку отсутствие необходимой инфраструктуры (в первую очередь, в области электроэнергетики) является ограничивающим фактором для дальнейшего развития промышленности и логистики.

Основное направление развития инфраструктуры ЮАР — увеличение мощностей электроэнергетики. Одно из направлений — развитие энергетики на возобновляемых источниках энергии (ВИЭ).

---

### 21,5 тыс. МВт

мощностей генерации на ВИЭ  
(≈6 крупных электростанций)  
запланировано нарастить в рамках  
Национального плана

---

### Перспективные экспортные товары



провода медная



кабельная продукция



энергораспределительное оборудование



комплекты электрической аппаратуры



железнодорожные вагоны



части железнодорожной техники



путевое оборудование



спецтехника



грузовые автотранспортные средства

Также перспективным направлением развития инфраструктуры ЮАР является расширение транспортной сети страны. В частности, большое внимание уделяется модернизации крупнейших транспортных магистралей, железнодорожных путей сообщения.

Возможно выделить два основных территориальных направления развития транспортной инфраструктуры ЮАР: освоение территорий с малой плотностью транспортных путей и модернизация транспортных систем агломераций (в первую очередь, Йоханнесбурга) и коридоров, соединяющих крупнейшие центры.


# ЮЖНО-АФРИКАНСКАЯ РЕСПУБЛИКА

## АГРОПРОМЫШЛЕННЫЙ КОМПЛЕКС



### ОСНОВНЫЕ ИГРОКИ НА РЫНКЕ

Агропромышленный комплекс ЮАР представлен значительным числом частных фермерских хозяйств. Фермеры ЮАР активно вступают в различные ассоциации, имеющие в том числе возможность доступа к государственным программам поддержки.

**AGRI SA**  Старейшая и крупнейшая ассоциация фермеров ЮАР. Основана в 1904 году, представляет интересы фермеров в ЮАР.

**SAFDA**  Другая крупная фермерская ассоциация в стране, South Africa Farmers Development Association. Основная задача — поддержка малых и средних фермерских хозяйств. Основана в 2015 году.

Несмотря на высокую степень развития фермерства, значимую часть сельскохозяйственных угодий контролируют крупные компании. Среди крупнейших игроков рынка — компании Pioneer Foods Group, Tongaat-Hulett, Illovo Sugar.

Ключевым игроком рынка сельскохозяйственных услуг является компания **AFGRI**, действующая в том числе в сфере предоставления средств интенсификации сельскохозяйственным производителям.

### Перспективные экспортные товары



азотные, калийные, смешанные удобрения



сельскохозяйственная техника



химические средства для защиты растений



### ТЕНДЕНЦИИ И ПРОЕКТЫ

Развитие агропромышленного сектора ЮАР является одним из приоритетных направлений реализации программы по сокращению социального неравенства в регионе. В ЮАР активны процессы урбанизации, доля городского населения характеризуется высокими темпами роста. Развитие сельского хозяйства является одним из механизмов затормаживания депопуляции сельской местности через создание рабочих мест и повышение уровня жизни за пределами городских агломераций.

### >900 тыс. рабочих мест

планируется создать в АПК в рамках Национального плана развития

В рамках Национального плана развития до 2030 года планируется расширение площади пахотных земель на 50% к 2030 году от площади 2013 года. Сельское хозяйство страны также проходит через активную стадию интенсификации, в том числе увеличиваются объемы потребляемых отраслью удобрений и средств защиты растений, растет спрос на специальную технику.



# ЮЖНО-АФРИКАНСКАЯ РЕСПУБЛИКА


## ВЫСТАВОЧНО-ЯРМАРОЧНЫЕ МЕРОПРИЯТИЯ

### ИНФРАСТРУКТУРНЫЙ КОМПЛЕКС

#### AFRICA ENERGY INDABA



Главное ежегодное событие в энергетике региона, Кейптаун

 4000+ участников

#### AFRICAN ENERGY WEEK




Мероприятие Африканской энергетической палаты

#### FUTURE ENERGY



Выставка-ярмарка, Бредасдорп

 300+ участников выставки

 25–26 апреля 2023

### АГРОПРОМЫШЛЕННЫЙ КОМПЛЕКС

#### AFRICA AGRI TECH




Главная выставка АПК в стране


 2500 участников, 18 стран

#### NAMPO Harvest



Выставка-ярмарка в Ботавилле


 800 участников

 16–19 мая 2023

#### NAMPO Cape



Выставка-ярмарка, Бредасдорп

 500 участников


 13–16 сентября 2023


### ПРОЧЕЕ

#### AI EXPO AFRICA 2023



Ведущая выставка в отрасли информационных технологий


 2100+ участников


 2–3 ноября 2023

#### Manufacturing Indaba Conference and Exhibition 2023



Крупная многоотраслевая промышленная выставка


 1500 участников


 24–26 октября 2023

#### Africa rail



Выставка, посвященная вопросам ж/д транспорта


 4000 участников

 27–28 июня 2023

#### SAPHEX



Крупная фармацевтическая выставка

 100+ участников выставки и 30+ стран

# ЮЖНО-АФРИКАНСКАЯ РЕСПУБЛИКА

## ОСОБЕННОСТИ ЛОГИСТИКИ

### ЮАР – РОССИЯ

Регулярный линейный контейнерный морской сервис между ЮАР и Россией на данный момент отсутствует. Отправки могут осуществляться отдельными компаниями, которые фрахтуют суда и организуют чартерные рейсы. Также возможна перевозка через транзитные страны (Турция, Балтийские страны).

### ПРОЧИЕ ЛИНИИ

ANLIN SHIPPING (рефрижераторная)

Дурбан – Порт-Элизабет – Кейптаун – Санкт-Петербург

### ДРУЖЕСТВЕННЫЕ СТРАНЫ – ЮАР

#### КОНТЕЙНЕРНЫЕ ЛИНИИ

PACIFIC INTERNATIONAL LINE

Нинбо – Шанхай – Сингапур – Дурбан

Шекоу – Гонконг – Сингапур – Кейптаун – Дурбан и др.

COSCO

Нинбо – Шанхай – Гонконг – Дурбан

Гонконг – Нанся – Сингапур – Кланг – Дурбан

Циндао – Шанхай – Нинбо – Сингапур – Дурбан и др.

#### ПРОЧИЕ ЛИНИИ

UNITED AFRICA FEEDER LINE (сухогрузы, контейнеры)

MISA : Джебел-Али – Нава-Шева – Мундра – Дурбан



### ОСНОВНЫЕ ПОРТЫ ЮАР

Кейптаун, Дурбан, Ист-Лондон, Моссел-Бей, Порт-Элизабет (Гебеха), Ричардс-Бей

# ЮЖНО-АФРИКАНСКАЯ РЕСПУБЛИКА

## ОСОБЕННОСТИ ПЛАТЕЖЕЙ

### Регулярные взаиморасчеты с ЮАР не выстроены

наблюдаются разовые операции, используемая валюта — доллар США (USD); национальная валюта ЮАР — южноафриканский рэнд (ZAR или R)

Трансграничные взаиморасчеты совершаются через SWIFT

Комплаенс-процедуры проводят в ручном режиме

В сделках доминирует 100% предоплата

**44**

коммерческих  
банка

**9**

филиалов

**60**

представительств  
зарубежных банков

Банковская система ЮАР хорошо развита. На пять крупнейших банков (ABSA Bank Ltd, FirstRand Bank Limited, Investec Bank Ltd, Nedbank Ltd, The Standard Bank of S A Lt) приходится около 92% от общего объема обязательств банковского сектора.

Небольшие банки ЮАР могут привлекать депозиты дешевле, чем крупные банки, т.к. в большей степени зависят от депозитного финансирования. У небольших банков, как правило, более низкие общие затраты на финансирование. По последним оценкам, это преимущество в стоимости финансирования для небольших банков составляет значительную выгоду при работе в ВЭД.

### ДРУГИЕ БАНКИ, ВЕДУЩИЕ ДЕЯТЕЛЬНОСТЬ В ЮАР

|                                     |                         |                                      |   |
|-------------------------------------|-------------------------|--------------------------------------|---|
| African Bank Limited                | Canara Bank             | HBZ Bank Ltd                         | State Bank of India                               |
| Al Baraka Bank Ltd                  | Capitec Bank            | ICICI Bank Limited                   | TymeDigital by Commonwealth                       |
| Bank of Baroda                      | Citibank N.A            | JPMorgan Chase Bank                  | Bank SA   |
| Bank of China Ltd JHB Branch        | Deutsche Bank AG        | Mercantile Bank Ltd                  | UBank Limited                                     |
| Bank of India - Johannesburg Branch | Discovery Bank Limited  | Sasfin Bank Ltd                      | China Construction Bank Corporation - JHB Branch  |
| Bank of Taiwan South Africa Branch  | Grindrod Bank Ltd       | Société Générale Johannesburg Branch | The Hongkong and Shanghai                         |
| Bidvest Bank Limited                | Grobank Ltd             | Standard Chartered Bank              | Banking Corporation Limited - Johannesburg Branch |
| BNP Paribas South Africa Branch     | Habib Overseas Bank Ltd |                                      |   |

Наиболее «лояльные» банки ЮАР, работающие с Россией — Standard Bank, Nedbank, Absa Bank.

Российские банки, которые могут проводить взаиморасчеты с ЮАР и выражают желание развивать сотрудничество в данном направлении — ПАО «Росбанк», АО «Экспобанк», АО «ОТП Банк», ПАО АКБ «Приморье», ПАО «МОСКОВСКИЙ КРЕДИТНЫЙ БАНК». В стране действует дочерняя компания Газпромбанка — «ГПБ Африка».

# ЮЖНО-АФРИКАНСКАЯ РЕСПУБЛИКА

## ОСОБЕННОСТИ ВВОЗА И ОБОРОТА ТОВАРОВ

Основной закон, регулирующий вопросы внешней торговли — Customs and Excise Act (1964 год).

Эффективность таможенного оформления:  
средняя: 3,2/5,0, средняя



Средняя длительность таможенной очистки:  
8 суток, средняя



Данные World Bank

НДС: 15% (стандартная ставка)

Для импорта необходима регистрация импортера в Налоговой службе ЮАР ([South African Revenue Service](#)).

Перед регистрацией в Налоговой службе ЮАР необходимо также зарегистрироваться в Комиссии по компаниям и интеллектуальной собственности ([Company and Intellectual Property Commission](#)).

Правовые формы ведения бизнеса регламентируются [Законом о компаниях от 2008 года с изменениями](#) и включают: частные компании, компании с личной ответственностью, публичные компании, некоммерческие компании и государственные компании.

Ряд товаров запрещен для импорта или имеет разрешительный режим, т.е. для ввоза товара необходимо получение специального разрешения или лицензии (ввоз возможен при определенных обстоятельствах или при удовлетворении определенным требованиям). Полный список таких товаров с пояснениями представлен в Consolidated list of Prohibited and Restricted Exports and Imports, размещаемом на сайте [Налоговой службы ЮАР](#).

Таможенные пошлины ЮАР регулируются соответствующим разделом Customs and Excise Act. Для товаров, поступающих с территории России, действует общая ставка пошлины (General rates of duty).

Средневзвешенная пошлина на несельскохозяйственную продукцию: 5,6%

Средневзвешенная пошлина на всю продукцию: 6,3%

Средние пошлины по группам товаров

|                               |       |
|-------------------------------|-------|
| Минеральное сырье и металлы   | 5,0%  |
| Химикаты                      | 2,1%  |
| Продукция ЛПК                 | 6,1%  |
| Текстильные изделия           | 17,1% |
| Одежда                        | 41,1% |
| Кожа, обувь и др.             | 13,3% |
| Механические машины           | 1,5%  |
| Электрические машины          | 4,5%  |
| Транспортное оборудование     | 6,6%  |
| Другая промышленная продукция | 3,8%  |

Акцизные сборы уплачиваются при импорте ряда товаров. Сбор на товары определяется соответствующими разделами Customs and Excise Act: [2A](#), [2B](#).

Торговые соглашения

ЮАР имеет соглашения о снижении пошлин с ЕС, ЕАСТ, МЕРКОСУР, Сообществом развития стран Африки и Африканской континентальной зоной свободной торговли.

Соглашение об упрощенном таможенном коридоре / зеленом коридоре между таможенными органами России и ЮАР в настоящее время отсутствует.

## ОСОБЕННОСТИ ВЕДЕНИЯ БИЗНЕСА ТРЕБОВАНИЯ К ПРОДУКЦИИ

В ЮАР в последние годы ведется политика импортозамещения продукции. Поощряется локализация производств, продвижение товаров местного происхождения. В связи с этим импортеры могут сталкиваться с конкурентными сложностями на рынке.

На территории страны действует программа поддержки местного темнокожего населения и повышения его вовлеченности в экономическую деятельность — Broad-Based Black Economic Empowerment (BBBEE).

В рамках программы BBBEE существует система присвоения уровней компаниям в соответствии с вовлеченностью в их функционирование темнокожего населения. Преимуществом при работе на рынке является партнерство с компанией с высоким уровнем BBBEE.

В рамках политики импортозамещения для ряда отраслей устанавливаются правила, согласно которым используемая в рамках проектов продукция должна удовлетворять определенным условиям происхождения. В частности, высокая местная составляющая требуется для используемой в государственных проектах электротехнической продукции, продукции, востребованной в сфере транспорта. Список продукции, к которой предъявляются требования по локальной составляющей, представлен на сайте [Казначейства ЮАР](#).

В ЮАР действует система сертификации Южноафриканского бюро стандартов [SABS](#) (South African Bureau of Standards). В частности, применяется [схема оценки локальной составляющей](#).










## ЦЕНТР ПО ВНЕШНЕЙ ТОРГОВЛЕ






МИНПРОМТОРГ РОССИИ

Центр создан в 2014 г. распоряжением Правительства по инициативе Минпромторга России.

-  обеспечение развития промышленности
-  поддержка национальных производителей
-  оперативное реагирование на риски

С 2022 г. Центр проводит мероприятия по информационной и консультационной поддержке осуществления бесперебойных внешнеторговых операций.

Центр работает с предприятиями и субъектами инфраструктуры ВЭД по ряду направлений:

-  исследование зарубежных рынков
-  поиск партнеров на внешних рынках
-  мониторинг барьеров и условий доступа
-  разработка стратегии внешней торговли на уровне предприятий и регионов
-  консультирование по вопросам тарифного и нетарифного регулирования



+7 499 236 74 89  
info@ftac.ru