



1	2	3	4	5	6	7	8	9	10	11	12	13	14	15
	Не указано	Не указано	До 3 лет	Очная	Группа полного дня	Выполнение плана посещаемости для Групп раннего возраста	Процент	744	70	70	65	5	-2,1	Адаптационный период



8010110.99.0.БВ24ДП 02000	Не указано	Не указано	До 3 лет	Очная	Группа полного дня	Доля воспитанников, освоивших программу дошкольного образования	Процент	744	70	70	65	5	-2,1	Адаптационный период
	Не указано	Не указано	До 3 лет	Очная	Группа полного дня	Укомплектованность педагогическими кадрами по штатному расписанию	Процент	744	100	100	70	5	-25	Одна вакансия на воспитателя с детьми раннего возраста
8010110.99.0.БВ24ДП 82000	Не указано	Не указано	От 3 лет до 8 лет	Очная	Группа полного дня	Выполнение плана посещения для дошкольных групп	Процент	744	75	75	69	5	-3	По Постановлению Роспотребнадзора о разобщении сотрудников и воспитанников
	Не указано	Не указано	От 3 лет до 8 лет	Очная	Группа полного дня	Доля воспитанников, освоивших программу дошкольного образования	Процент	744	75	75	69	5	-3	По Постановлению Роспотребнадзора о разобщении сотрудников и воспитанников
	Не указано	Не указано	От 3 лет до 8 лет	Очная	Группа полного дня	Укомплектованность педагогическими кадрами по штатному расписанию	Процент	744	75	75	100	5	28,3	отсутствие вакансий







8010110.99.0.БВ24ДП 03000	Не указано	Не указано	До 3 лет	Очная	Группа продлённого дня	Выполнение плана посещаемости для дошкольных групп	Процент	744	70	70	0	5	-95	отсутствие в потребности
	Не указано	Не указано	До 3 лет	Очная	Группа продлённого дня	Укомплекто- ванность педагогичес- кими кадрами по штатному расписанию	Процент	744	100	100	0	5	-95	отсутствие в потребности
8010110.99.0.БВ24ДП 83000	Не указано	Не указано	От 3 лет до 8 лет	Очная	Группа продлённого дня	Выполнение плана посещаемости для дошкольных групп	Процент	744	75	75	0	5	-95	отсутствие в потребности
	Не указано	Не указано	От 3 лет до 8 лет	Очная	Группа продлённого дня	Доля воспитанни- ков, освоивших программу дошкольного образования на высоком и среднем уровне	Процент	744	75	75	0	5	-95	отсутствие в потребности






*Иванов*

*Иванов*

*Иванов*

*Иванов*

*Иванов*

	Не указано	Не указано	От 3 лет до 8 лет	Очная	Группа продленного дня	Укомплектованность педагогическими кадрами по штатному расписанию	Процент	744	75	75	0	5	-95	отсутствие в потребности	
	Не указано	Не указано	До 3 лет	Очная	Группа круглосуточного пребывания	Выполнение плана посещаемости для групп раннего возраста	Процент	744	70	70	0	5	-95	отсутствие в потребности	
	Не указано	Не указано	До 3 лет	Очная	Группа круглосуточного пребывания	Доля воспитанников, освоивших программу дошкольного образования	Процент	744	70	70	0	5	-95	отсутствие в потребности	
8010110 99 0 БВ24/ДП 04000	Не указано	Не указано	До 3 лет	Очная	Группа круглосуточного пребывания	Укомплектованность педагогическими кадрами по штатному расписанию	Процент	744	100	100	0	5	-95	отсутствие в потребности	
	Не указано	Не указано	От 3 лет до 8 лет	Очная	Группа круглосуточного пребывания	Выполнение плана посещаемости для дошкольных групп	Процент	744	75	75	0	5	-95	отсутствие в потребности	

8010110.99.0.БВ24ДН 84000	Не указано	Не указано	От 3 лет до 8 лет	Очная	Группа круглогодичного пребывания	Доля воспитанников, освоивших программу дошкольного образования	Процент	744	75	75	0	5	-95	отсутствие в потребности
	Не указано	Не указано	От 3 лет до 8 лет	Очная	Группа круглогодичного пребывания	Укомплектованность педагогическими кадрами по штатному расписанию	Процент	744	75	75	0	5	-95	отсутствие в потребности



Куцаев

3.2. Сведения о фактическом достижении показателей, характеризующих объем муниципальной услуги:

Уникаль-ный номер реестро-вой записи	Показатель, характеризующий содержание муниципальной услуги			Показатель, характеризующий условия (формы) оказания муниципальной услуги			Показатель объема муниципальной услуги											
	виды образова-тельных программ	категория потреби-телей	возраст обучающихся	формы образования и формы реализации образова-тельных программ	справочник периодов пребывания	наимено- вание показа- теля	единица измерения	код по ОКЕИ	утверж- лено в муници- пальном задании на год	утверждено в муниципаль- ном задании на отчетную дату	испол- нено на отчет- ную дату	допусти- мое (возмо- жное) отклоне- ние	отклоне- ние, превы- шающее допустимое (возмо- жное) значение	причина отклоне- ния	Средний размер платы (цена, тариф)			
1	2	3	4	5	6	7	8	9	10	11	12	13	14	15	16			
8010110.99.0.БВ24ДП 02000	Не указано	Не указано	До 3 лет	Очная	Группа полного дня	Число обучаю- щихся	Человек	792	45	45	45	5	0		54 808,00			
8010110.99.0.БВ24ДП 82000	Не указано	Не указано	От 3 до 8 лет	Очная	Группа полного дня	Число обучаю- щихся	Человек	792	396	396	396	5	0		54 808, 00			
8010110.99.0.БВ24ДП 03000	Не указано	Не указано	До 3 лет	Очная	Группа продленного дня	Число обучаю- щихся	Человек	792	1	1	0	5	-95	отсутствует потребность в данной группе				
8010110.99.0.БВ24ДП 83000	Не указано	Не указано	От 3 до 8 лет	Очная	Группа продленного дня	Число обучаю- щихся	Человек	792	1	1	0	5	-95	отсутствует потребность в данной группе				

8010110.99.0.БВ24/ДП 04000	Не указано	Не указано	До 3 лет	Очная	Группа круглосуточного пробеживания	Число обучаю- щихся	Человек	792	1	1	0	5	-95	отсутствует потребность в данной группе	
8010110.99.0.БВ24/ДП 84000	Не указано	Не указано	От 3 до 8 лет	Очная	Группа круглосуточного пробеживания	Число обучаю- щихся	Человек	792	1	1	0	5	-95	отсутствует потребность в данной группе	

*Александр*



Раздел 2

Присмотр и уход

Код

по общероссийскому  
базовому перечню  
услуг

Физические лица

50.785.0

1. Наименование муниципальной услуги \_\_\_\_\_  
2. Категории потребителей муниципальной услуги \_\_\_\_\_

3. Сведения о фактическом достижении показателей, характеризующих объем и (или) качество муниципальной услуги:

3.1. Сведения о фактическом достижении показателей, характеризующих качество муниципальной услуги:

Уникальный номер регистрационной записи	Показатель, характеризующий содержание муниципальной услуги	Показатель, характеризующий условия (формы) оказания муниципальной услуги	Показатель качества муниципальной услуги											
			наименование показателя	единица измерения	значение	допусти- мое (возмо- ное) отклоне- ние	отклоне- ние, превы-шающее допусти-мое (возмо- ное) значение	причина отклоне- ния						
1	2	3	4	5	6	7	8	9	10	11	12	13	14	15
	категория потребителей	возраст обучаю- щихся		справочник периодов пробывания		Доля удовлетво- ренности населения качеством оказания муниципальной услуги (по итогам анкетирования)	Процент	744	80	80	96	5	15	по результатам анкетирования (приказ Департамента образования № 53 от 31.01.2022 года)
	Физические лица за исключением льготных категорий	До 3 лет		Группа полного дня										

*Кузнецов*

8532110.99.0.BV19 AA68000	Физические лица за исключением льготных категорий	До 3 лет		Группа полного дня	Доля выполнения предписаний (реально устраняемых) со стороны органов пожарной безопасности	Процент	744	80	80	0	5	-95	Предписания отсутствуют
	Физические лица за исключением льготных категорий	До 3 лет		Группа полного дня	Доля выполнения предписаний (реально устраняемых) со стороны Роспотребнадзора	Процент	744	80	80	100	5	20	Предписание о проведении дополнительных санитарно-противоэпидемических мероприятий"
	Физические лица за исключением льготных категорий	От 3 лет до 8 лет		Группа полного дня	Доля удовлетворенности населения качеством оказания мундипальной услуги (по итогам анкетирования)	Процент	744	80	80	96	5	15	по результатам анкетирования (приказ Департамента образования № 53 от 31.01.2022 года)
8532110.99.0.BV19 AA56000	Физические лица за исключением льготных категорий	От 3 лет до 8 лет		Группа полного дня	Доля выполнения предписаний (реально устраняемых) со стороны органов пожарной безопасности	Процент	744	80	80	0	5	-95	отсутствует потребность в данной группе
	Физические лица за исключением льготных категорий	От 3 лет до 8 лет		Группа полного дня	Доля выполнения предписаний (реально устраняемых) со стороны Роспотребнадзора	Процент	744	80	80	0	5	-95	отсутствует потребность в данной группе

8532110.99.0.БВ19 АА69000	Физические лица за исключением льготных категорий	До 3 лет		Группа продленного дня		Доля удовлетворенности населения качеством оказания муниципальной услуги (по итогам анкетирования)	Процент	744	80	80	0	5	-95	отсутствует потребность в данной группе
	Физические лица за исключением льготных категорий	До 3 лет		Группа продленного дня		Доля выполнения предписаний (реально устраняемых) со стороны органов пожарной безопасности	Процент	744	80	80	0	5	-95	отсутствует потребность в данной группе
	Физические лица за исключением льготных категорий	От 3 лет до 8 лет		Группа продленного дня		Доля выполнения предписаний (реально устраняемых) со стороны органов пожарной безопасности	Процент	744	80	80	0	5	-95	отсутствует потребность в данной группе
8532110.99.0.БВ19 АА57000	Физические лица за исключением льготных категорий	До 3 лет до 8 лет		Группа продленного дня		Доля удовлетворенности населения качеством оказания муниципальной услуги (по итогам анкетирования)	Процент	744	80	80	0	5	-95	отсутствует потребность в данной группе
	Физические лица за исключением льготных категорий	До 3 лет		Группа продленного дня		Доля выполнения предписаний (реально устраняемых) со стороны Роспотребнадзора	Процент	744	80	80	0	5	-95	отсутствует потребность в данной группе
	Физические лица за исключением льготных категорий	От 3 лет до 8 лет		Группа продленного дня		Доля выполнения предписаний (реально устраняемых) со стороны органов пожарной безопасности	Процент	744	80	80	0	5	-95	отсутствует потребность в данной группе

	Физические лица за исключением льготных категорий	От 3 лет до 8 лет		Группа продленного дня		Доля выполнения предписаний (реально устраняемых) со стороны Роспотребнадзора	Процент	744	80	80	0	5	-95	отсутствует потребность в данной группе
8532110.99.0.БВ19 АА70000	Физические лица за исключением льготных категорий	До 3 лет		Группа круглосуточн ого пробывания		Доля выполнения предписаний (реально устраняемых) со стороны органов пожарной безопасности	Процент	744	80	80	0	5	-95	отсутствует потребность в данной группе
	Физические лица за исключением льготных категорий	До 3 лет		Группа круглосуточн ого пробывания		Доля выполнения предписаний (реально устраняемых) со стороны Роспотребнадзора	Процент	744	80	80	0	5	-95	отсутствует потребность в данной группе
	Физические лица за исключением льготных категорий	От 3 лет до 8 лет		Группа круглосуточн ого пробывания		Доля удовлетворенности населения качеством оказания муниципальной услуги (по итогам анкетирования)	Процент	744	80	80	0	5	-95	отсутствует потребность в данной группе

8532110.99.0.BB19  
AA58000

Физические лица за исключением льготных категорий	От 3 лет до 8 лет		Группа круглосуточн ото пребывания		Доля выполнения предписаний (реально устранимых) со стороны органов пожарной безопасности	Процент	744	80	80	0	5	-95	отсутствует потребность в данной группе
Физические лица за исключением льготных категорий	От 3 лет до 8 лет		Группа круглосуточн ото пребывания		Доля выполнения предписаний (реально устранимых) со стороны Роспотребнадзора	Процент	744	80	80	0	5	-95	отсутствует потребность в данной группе

3.2. Сведения о фактическом достижении показателей, характеризующих объем муниципальной услуги:

Уникаль-ный номер ресестро-вой записи	Показатель, характеризующий содержание муниципальной услуги			Показатель, характеризующий условия (формы) оказания муниципальной услуги		Показатель объема муниципальной услуги										Средний размер платы (цена, тариф)
	категория потребителей	возраст обучаю-щихся	категория	справочник периодов пребывания	услуги	наимено-вание показва-теля	единица измерения	код по ОКЕИ	утверж-дено в муниципальной задании на год	утвержде-но в муници-пальном задании на отчетную дату	испол-нено на отчет-ную дату	допустимое (возможное) отклонение	отклоне-ние, превы-шающее допустимое (возможное) значение	причина отклоне-ния		
1	2	3	4	5	6	7	8	9	10	11	12	13	14	15	16	
8532110.99.0.БВ19 АА68000	Физические лица за исключением льготных категорий	До 3 лет		Группа полного дня		Число детей	Человек	792	45	45	45	5	0		54 808	
8532110.99.0.БВ19 АА56000	Физические лица за исключением льготных категорий	От 3 лет до 8 лет		Группа полного дня		Число детей	Человек	792	396	396	396	5	0		54 808,00	
8532110.99.0.БВ19 АА69000	Физические лица за исключением льготных категорий	До 3 лет		Группа продленного дня		Число детей	Человек	792	1	1	0	5	-95	отсутствует потребность в данной группе	54 808	
8532110.99.0.БВ19 АА57000	Физические лица за исключением льготных категорий	От 3 лет до 8 лет		Группа продленного дня		Число детей	Человек	792	1	1	0	5	-95	отсутствует потребность в данной группе	54 808,00	
8532110.99.0.БВ19 АА70000	Физические лица за исключением льготных категорий	До 3 лет		Группа круглосуточ ного пребывания		Число детей	Человек	792	1	1	0	5	-95	отсутствует потребность в данной группе	54 808	