



# Инструкция по публикации наборов открытых данных на портале



апрель 2018 год

ЛАБОРАТОРИЯ СЕТЕВЫХ ИНФОРМАЦИОННЫХ ТЕХНОЛОГИЙ

## Авторизация и включение редактора ПОД



Портал открытых данных  
Ханты-Мансийского автономного округа - Югры



[Данные](#)
[Реестр](#)
[На карте](#)
[Обратная связь](#)
[Новости](#)
[Информация](#)


Пожалуйста, авторизуйтесь:

Логин:

Пароль:

Запомнить меня на этом компьютере

[Забыли свой пароль?](#)

[Зарегистрироваться](#)

Если вы впервые на сайте, заполните, пожалуйста, регистрационную форму.

Перейти по ссылке на страницу <http://data.admhmao.ru/work/> вы попадете на страницу входа

## Включение редактора для добавления наборов на портале «открытые данные»

После нажатия на кнопку «включить режим редактирования»

Данные    Реестр    На карте

**Включить режим редактирования**

[Перейти к импорту данных](#)

Вы являетесь владельцем наборов Служба государственной охраны объектов культурного наследия Югры

№ 720924	Перечень предоставляемых государственных услуг Югры
№ 721221	Сведения об объектах культурного наследия местного значения Югры
№ 721226	Сведения об объектах культурного наследия регионального значения Югры
№ 721231	Сведения об объектах культурного наследия федерального значения Югры
№ 211977	Телефонный справочник Службы государственной охраны объектов культурного наследия Югры

Портал открытых данных

Данные

[Включить режим редактирования](#)

[Перейти к импорту данных](#)

Вы являетесь владельцем наборов Служба государственной охраны объектов культурного наследия Югры

**+ Добавить набор**

**✎ Изменить набор**

№ 721221 Сведения об объектах культурного наследия местного значения Югры

№ 721226 Сведения об объектах культурного наследия регионального значения Югры

№ 721231 Сведения об объектах культурного наследия федерального значения Югры

При наведении на список паспортов у пользователя появляются следующие возможности:

- добавление набора;
- Редактирование набора;

## Этап 1. Добавление набора на портале «открытые данные» часть 1

Паспорта наборов: Набор данных: Добавление

Элемент	Описание	Разделы	Файлы данных	Связанные данные
Набор данных				
	Активность:	<input checked="" type="checkbox"/>		
1	Название:	<input type="text"/>		
2	Владелец набора:	<input type="text" value="введите текст"/>		
		<input type="button" value="Список"/>		
3	Дата актуальности набора данных:	<input type="text" value="24"/>		
4	Версия методических рекомендаций:	<input type="text" value="3.0"/>		
5	Формат данных:	<input type="text" value="csv"/>		
6	Периодичность актуализации:	<input type="text" value="(не установлено)"/>		

## Этап 1. Добавление набора на портале «открытые данные» часть 2

**9**

 Тематика: 

Список

**10**

(введите слова или словосочетания, разделяя их запятыми)

 Теги: 

Ответственное лицо:

**11**

 ФИО: 

 Телефон: 

 E-Mail: 

Сохранить

Отменить

**12**

Элемент

Описание

Разделы

Файлы данных

Связанные да

Информация для анонса

Краткое описание набора

## Этап 2. Формирование файла для импорта. Часть 1

Исходные данные в формате Excel

Обязательно!!  
Название столбцов должно быть на русском языке

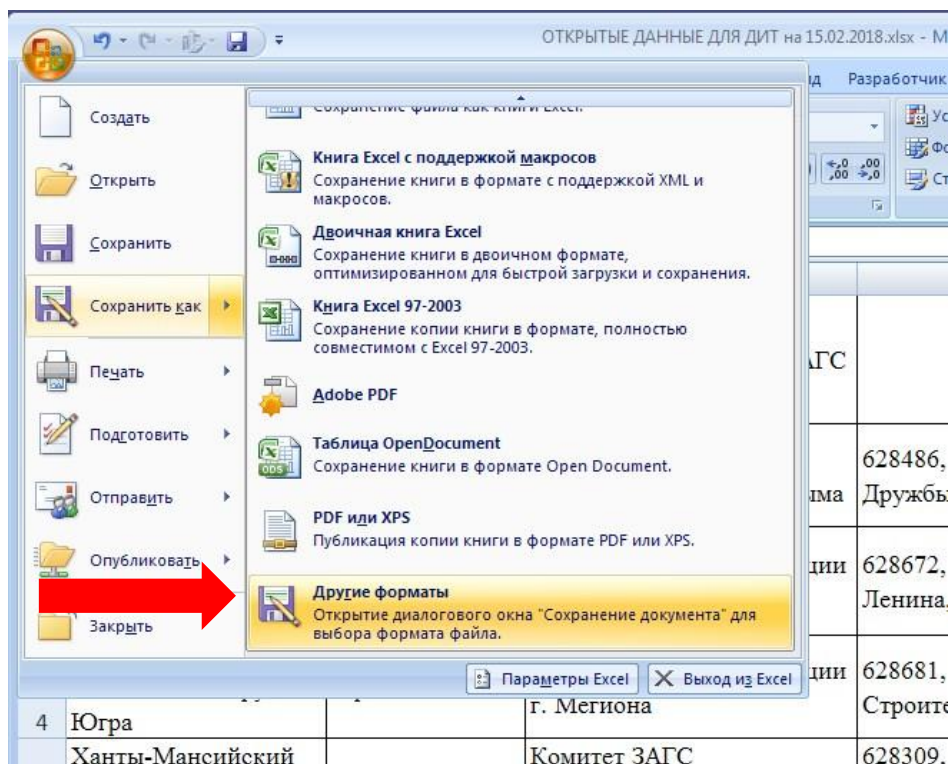
ОТКРЫТЫЕ ДАННЫЕ ДЛЯ ДИТ на 15.02.2018.xlsx - Microsoft Excel

	A	B	C	D	E	F
1	Субъект Российской Федерации	Муниципальное образование	Наименование органа ЗАГС	Адрес	Координаты X	Координаты Y
2	Ханты-Мансийский автономный округ - Югра	город Когалым	Отдел ЗАГС администрации г. Когалыма	628486, г. Когалым, Дружбы народов, 9	62.268661	74.48876
3	Ханты-Мансийский автономный округ - Югра	город Лангепас	Отдел ЗАГС администрации г. Лангепаса	628672, г. Лангепас, ул. Ленина, 28 а	61.250329	75.178356
4	Ханты-Мансийский автономный округ - Югра	город Мегион	Отдел ЗАГС администрации г. Мегиона	628681, г. Мегион, ул. Строителей, 2 / 6	61.028736	76.112587
5	Ханты-Мансийский автономный округ - Югра	город Нефтеюганск	Комитет ЗАГС администрации г.	628309, г. Нефтеюганск, 1 мкр. д.	61.086655	72.602548
6	Ханты-Мансийский автономный округ - Югра	город Нижневартовск	Отдел ЗАГС администрации г. Нижневартовска	628000, г. Нижневартовск, ул. Коммунальная, 10	66.560000	66.560000
7	Ханты-Мансийский автономный округ - Югра	город Нягань	Отдел ЗАГС администрации г. Нягани	628000, г. Нягань, ул. Коммунальная, 10	66.560000	66.560000
	Ханты-Мансийский автономный округ - Югра	город Покачи	Отдел ЗАГС администрации г. Покачи	628661, г. Покачи, ул. Комсомольская, 6	61.739192	75.606215

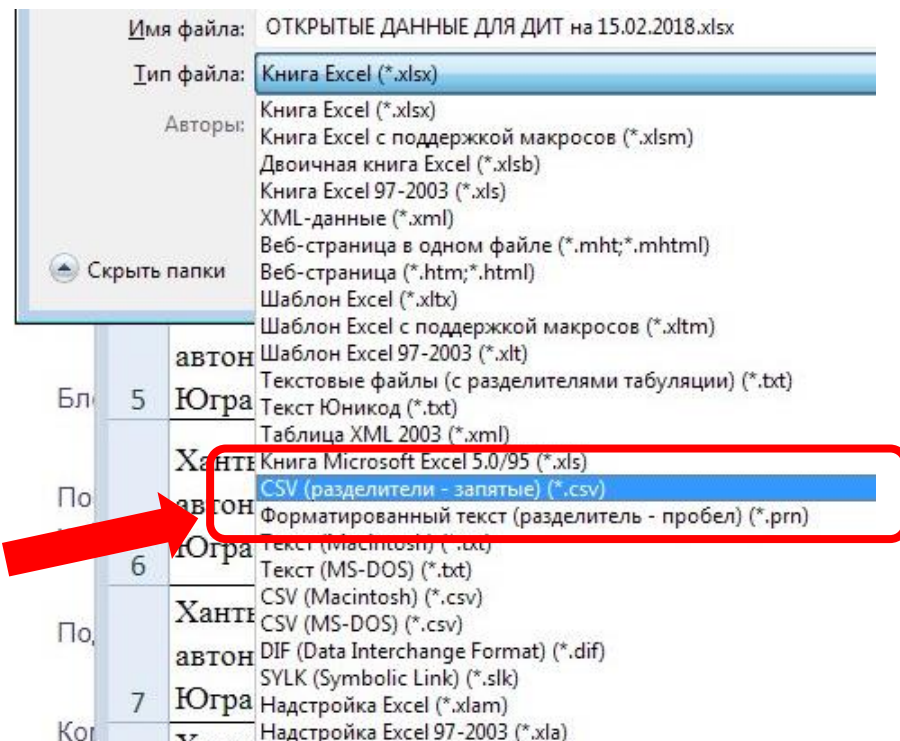
Готово

В файле должен быть только ОДИН ЛИСТ

## Этап 2. Формирование файла для импорта. Часть 2



Нажать «Сохранить как» и  
выбрать «Другие форматы»



В списке «Тип файла» выбрать  
«CSV (разделители - запяты)»

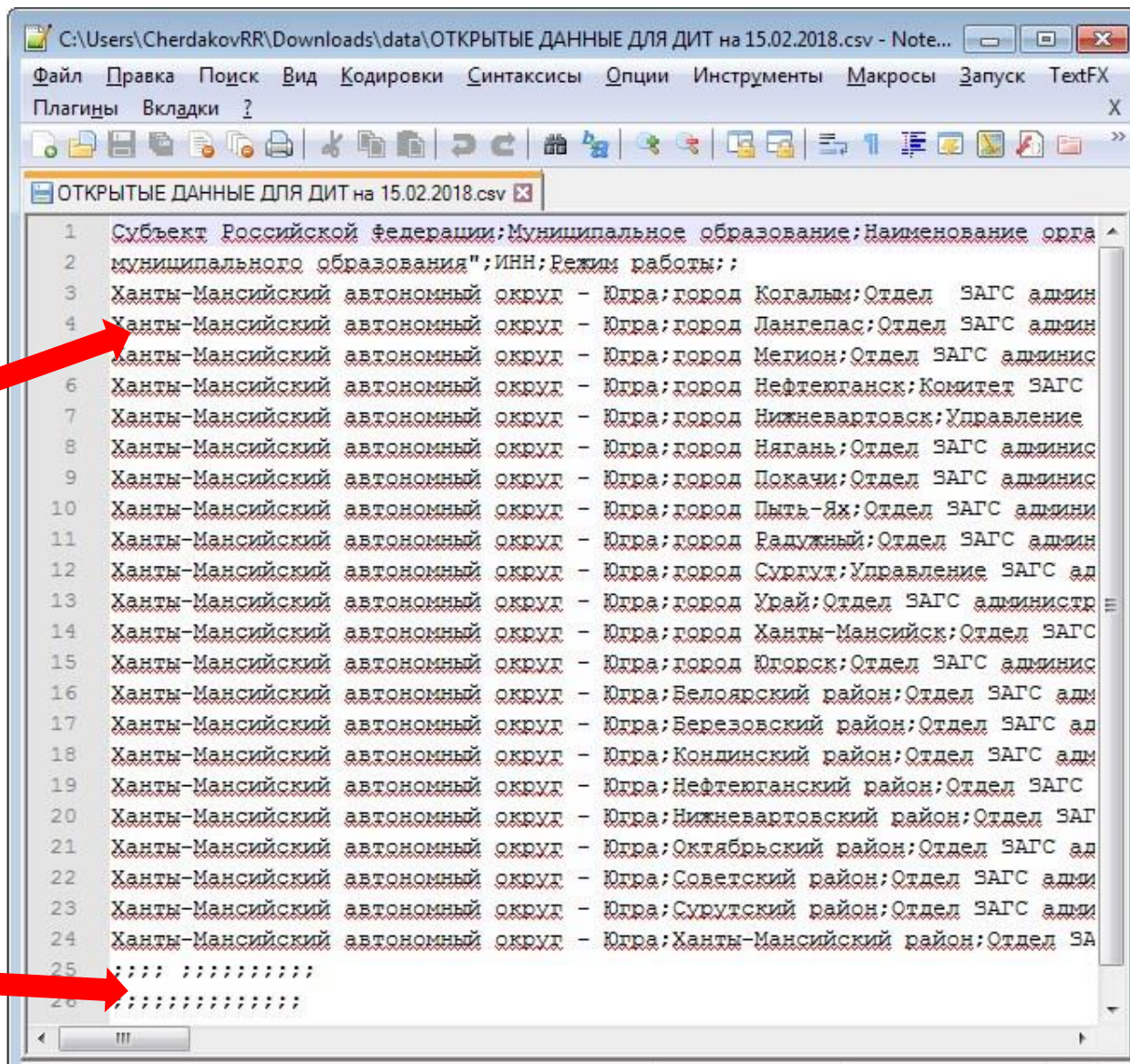
## Этап 2. Формирование файла для импорта. Часть 3

Открываем сохраненный файл с помощью программы «Notepad++».

Проверяем корректность данных на предмет «переноса строки».

В данном примере 1 строка перешла на 2 строку

В конце лишние строки, которые необходимо удалить.

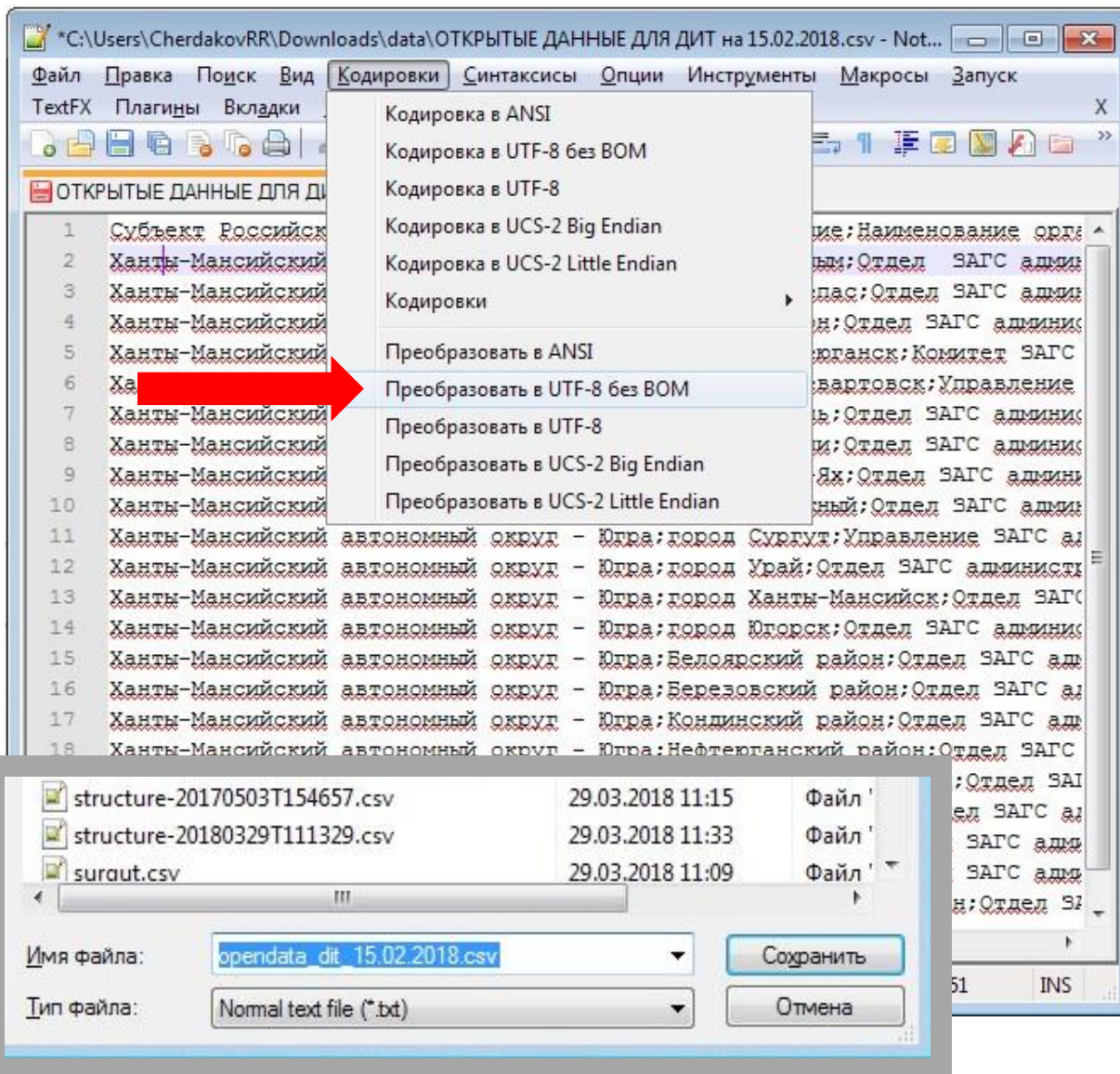




## Этап 2. Формирование файла для импорта. Часть 4

После исправления недочетов,  
меняем кодировку файла на UTF-8

В меню «Кодировки» выбрать  
пункт «Преобразовать в UTF-8  
без BOM»



И теперь сохраняем файл.  
В поле «Имя файла» не меняя  
расширение файла ввести в  
английской раскладке например:  
opendata\_dit\_15.02.2018.csv.  
Нажать «Сохранить».

## Этап 2. Формирование файла для импорта. Часть 5

Для проверки созданного файла csv, открыть с помощью программы **OpenOffice Calc** из пакета Apache OpenOffice.

Выбрать разделитель «Точка с запятой»



Убедиться, что столбцы разделились правильно!



Нажать ОК и проверить, что данные совпадают с исходным Excel

Импорт текста - [opendata\_dit\_15.02.2018.csv]

Импорт

Кодировка: Юникод (UTF-8)

Язык: Стандарт - Русский

Со строки: 1

Параметры разделителя

Фиксированная ширина

Разделитель

Табуляция     Запятая     Другие

Точка с запятой     Пробел

Объединять разделители

Разделитель текста: "

Другие параметры

Поля в кавычках как текст

Распознавать особые числа (даты и т.п.)

Поля

Тип столбца

	Стандарт	Стандарт
1	Субъект Российской Федерации	Муниципальное образование
2	Ханты-Мансийский автономный округ - Югра	город Когалым
3	Ханты-Мансийский автономный округ - Югра	город Лангепас
4	Ханты-Мансийский автономный округ - Югра	город Мегион
5	Ханты-Мансийский автономный округ - Югра	город Нефтеюганск
6	Ханты-Мансийский автономный округ - Югра	город Нижневартовск
7	Ханты-Мансийский автономный округ - Югра	город Нягань

OK

Отмена

Справка

## Этап 3. Импорт данных



### Портал открытых данных Ханты-Мансийского автономного округа - Югры

[Данные](#)
[Реестр](#)
[На карте](#)

Включить режим редактирования

[Перейти к импорту данных](#)

Вы являетесь владельцем наборов [Служба государственной охраны объектов культурного наследия \(211954\)](#)

[#1 Сведения об объектах культурного наследия федерального значения Ханты-Мансийского автономного округа – Югры](#)

[#2 Сведения об объектах культурного наследия регионального значения Ханты-Мансийского автономного округа – Югры](#)

[#3 Сведения об объектах культурного наследия местного \(муниципального\) значения Ханты-Мансийского автономного округа – Югры](#)

[#4 Перечень предоставляемых государственных услуг Госкультухраной Югры](#)

[#5 Телефонный справочник Службы государственной охраны объектов культурного наследия](#)

## Этап 3. Подготовка к импорту данных

Добавьте файл CSV (файл должен быть в кодировке UTF8):

1 [opendata\\_dit\\_15.02.2018.csv](#) 12.17 КБ x

1

Добавить файл

Настройка

Поля

Импорт

Результат

Выбор файла и настройка параметров импорта

Файл данных \*

2

Набор данных \*

Создать новую версию данных \*

3

Комментарии к новой версии данных \*

4

Удалить текущие данные набора

Длительность шага, сек

Параметры CSV

5

Разделитель поля

Ограничитель поля

6

Пропустить строки

\* - обязательные условия

## Этап 3. Настройка импортируемых данных

Настройка Поля Импорт Результат

Настройка полей

Поле набора

[Создать все недостающие поля](#)

Строка	№ п/п
Строка	дата выдачи охотничьего билета
Строка	серия охотничьего билета
Строка	номер охотничьего билета
Строка	дата аннулирования охотничьего билета
Строка	основание аннулирования охотничьего билета

[Дальше >](#)

Если первоначальная версия, то указываем тип поля «Строка»

Настройка Поля Импорт Результат

Настройка полей

Поле набора

[Создать все недостающие поля](#)

[11039] номер охотничьего билета	№ п/п
[11040] дата аннулирования	дата выдачи охотничьего билета
[11038] серия охотничьего билета	серия охотничьего билета
[11039] номер охотничьего билета	номер охотничьего билета
[11040] дата аннулирования	дата аннулирования охотничьего билета
[11041] основание аннулирования охотничьего билета	основание аннулирования охотничьего билета

[Дальше >](#)

При повторной загрузке всегда выбирать существующие поля

## Этап 3. Завершение импорта данных

### Импорт открытых данных из CSV

Импорт данных из CSV

Импорт новых данных: 0 из 251



Импорт данных  
Импорт в процессе...

### Импорт открытых данных из CSV



**Импорт данных из CSV**  
Импорт успешно завершен

Результат импорта  
**Импорт завершен**

Импортировано данных: 251

Новый файл с данными: [/opendata/csv/191473/data/data-20170210T115346-structure-20170210T115346.csv](https://opendata.csv/191473/data/data-20170210T115346-structure-20170210T115346.csv)

## Этап 4. Проверка загруженных данных

Таблица
Паспорт набора
Отзывы
API
Просмотров: 6
№ 1401373
0 
☆☆☆☆☆
Добавить объект

Атрибуты 

Строк: 15, показывать по: 10 25 50 100

		..... .....
	<input type="text"/>	<input type="text"/>
	Целевые показатели социально-экономического развития Ханты-Мансийского автономного округа - Югры, установленные Указами Президента Российской Федерации от 07.05.2012 № 596-606 за 2017 год	
	№ п/п	
36	Дата актуальности набора данных	31.12.2018
38	Периодичность актуализации набора данных	по мере изменения данных
	Ключевые слова	места нахождения, аварийно-спасательные службы, аварийно-спасательные формиро
37	Гиперссылка (URL) на набор	<a href="/opendata/csv/1399517/data/data-20180412T092630-structure-20180412T092630.csv">/opendata/csv/1399517/data/data-20180412T092630-structure-20180412T092630.csv</a>
	Описание структуры набора открытых данных	<a href="/opendata/csv/1399517/structure/structure-20180412T092630.csv">/opendata/csv/1399517/structure/structure-20180412T092630.csv</a>
39	Скачать паспорт набора(CSV)	<a href="/opendata/csv/1399517/meta.csv">/opendata/csv/1399517/meta.csv</a>
40	Версия методических рекомендаций	3.0



*Благодарю за внимание!*