





8010110.99.0.БВ24.ДП 02000	Не указано	Не указано	До 3 лет	Очная	Группа полного дня	Выполнение плана посещаемости для групп раннего возраста	Процент	744	70	70	46	5	-29.3	Соблюдение режима самоизоляции и
	Не указано	Не указано	До 3 лет	Очная	Группа полного дня	Доля воспитанников, освоивших программу дошкольного образования на высоком и среднем уровне	Процент	744	70	70	90	5	23.6	Соблюдение требований предъявляемых к качеству освоения программы дошкольного образования
	Не указано	Не указано	От 3 лет до 8 лет	Очная	Группа полного дня	Укомплектованн ость педагогическими кадрами по штатному расписанию	Процент	744	100	100	100	5	-	Соблюдение требований предъявляемых к формулированию штатной численности кадров
8010110.99.0.БВ24.ДП 82000	Не указано	Не указано	От 3 лет до 8 лет	Очная	Группа полного дня	Выполнение плана посещаемости для дошкольных групп	Процент	744	75	75	55	5	-21.7	Соблюдение режима самоизоляции
	Не указано	Не указано	От 3 лет до 8 лет	Очная	Группа полного дня	Доля воспитанни- ков, освоивших программу дошкольного образования на высоком и среднем уровне	Процент	744	75	75	90	5	15.0	Соблюдение требований предъявляемых к качеству освоения программы дошкольного образования
	Не указано	Не указано	От 3 лет до 8 лет	Очная	Группа полного дня	Укомплекто- ванность педагогичес- кими кадрами по штатному расписанию	Процент	744	75	75	100	5	28.3	Соблюдение требований предъявляемых к формулированию штатной численности кадров

3.2. Сведения о фактическом достижении показателей, характеризующих объем муниципальной услуги:

Уникальный номер реестровой записи	Показатель, характеризующий содержание муниципальной услуги			Показатель, характеризующий условия (форма) оказания муниципальной услуги		Показатель объема муниципальной услуги						Средний размер платы (цена, тариф)			
	виды образовательных программ	категория потребителей	возраст обучающихся	формы образования и формы реализации образовательных программ	справочник периодов пребывания	наименование	единица измерения	код по ОКЕИ	утверждено в муниципальном задании на год	утверждено в муниципальном задании на отчетную дату	исполнено на отчетную дату		допустимое (возможное) отклонение	отклоненное (превышающее) допустимое (возможное) отклонение	причина отклонения
1	2	3	4	5	6	7	8	9	10	11	12	13	14	15	16
8010110.99.0.БВ24/П1 02000	Не указано	Не указано	От 1 года до 3 лет	Очная	Группа полного дня	Число обучающихся	Человек	792	37	37	37	5	-	Формирование групп в соответствии с направлениями, выделенными в ДО	
8010110.99.0.БВ24/П1 82000	Не указано	Не указано	От 3 до 8 лет	Очная	Группа полнотного дня	Число обучающихся	Человек	792	428	428	423	5	-3,8	Формирование групп в соответствии с направлениями, выделенными в ДО	

Бусыгина

[Подпись]

Раздел 2

1. Наименование муниципальной услуги

Присмотр и уход

Код

по общероссийскому
базовому перечню

Физические лица

50.785.0

услуг

3. Сведения о фактическом достижении показателей, характеризующих объем и (или) качество муниципальной услуги:

3.1. Сведения о фактическом достижении показателей, характеризующих качество муниципальной услуги:

Уникальный номер реестро-вой записи	Показатель, характеризующий содержание муниципальной услуги			Показатель, характеризующий условия (формы) оказания муниципальной услуги		наименование показателя	единица измерения		Показатель качества муниципальной услуги					
	категория потребителей	возраст обучаю- щихся		справочник периодов пребывания			наимено- вание показателя	код по ОЖЕИ	утверждено в муниципальном задании на год	утвержде- но в муници- пальном задании на отчетную дату	испол- нено на отчет- ную дату	допусти- мос (возмож- нос) отклоне- ние	отклоне- ние, превы- шающее допусти- мос (возмож- нос) отклоне- ние	причина отклоне- ния
1	2	3	4	5	6	7	8	9	10	11	12	13	14	15
	Физические лица за исключением льготных категорий	До 3 лет		Группа попного дня		Доля удовлетво- ренности населения качеством оказания муниципальной услуги (по итогам анкетирования)	Процент	744	80	80	96,1	5	15,1	По результатам анкетирования

8532110.99.0.БВ19 AA68000	Физические лица за исключением льготных категорий	До 3 лет	Группа полного дня	Доля выполнения предписаний (реально устраняемых) со стороны органов пожарной безопасности	Процент	744	80	80	0	5	-95,0	Предписания отсутствуют
	Физические лица за исключением льготных категорий	До 3 лет	Группа полного дня	Доля выполнения предписаний (реально устраняемых) со стороны Роспотребнадзора	Процент	744	80	80	0	5	-95,0	Предписания отсутствуют
8532110.99.0.БВ19 AA56000	Физические лица за исключением льготных категорий	От 3 лет до 8 лет	Группа полного дня	Доля удовлетворенности населения качеством оказания муниципальной услуги (по итогам анкетирования)	Процент	744	80	80	96,1	5	15,1	По результатам анкетирования
	Физические лица за исключением льготных категорий	От 3 лет до 8 лет	Группа полного дня	Доля выполнения предписаний (реально устраняемых) со стороны органов пожарной безопасности	Процент	744	80	80	0	5	-95	Предписания отсутствуют
8532110.99.0.БВ19 AA56000	Физические лица за исключением льготных категорий	От 3 лет до 8 лет	Группа полного дня	Доля выполнения предписаний (реально устраняемых) со стороны Роспотребнадзора	Процент	744	80	80	0	5	-95	Предписания отсутствуют
	Физические лица за исключением льготных категорий	От 3 лет до 8 лет	Группа полного дня	Доля выполнения предписаний (реально устраняемых) со стороны Роспотребнадзора	Процент	744	80	80	0	5	-95	Предписания отсутствуют

3.2. Сведения о фактическом достижении показателей, характеризующих объем муниципальной услуги:

Уникальный номер реестровой записи	Показатель, характеризующий содержание муниципальной услуги			Показатель, характеризующий условия (формы) оказания муниципальной услуги		Показатель объема муниципальной услуги						Средний размер платы (цена, тариф)			
	категория потребителей	возраст обучающегося	справочник периодов пребывания	наименование периода	единица измерения	код по ОКЕИ	значение			допустимое (возможное) отклонение	отклонение (превышение)		причина отклонения		
1	2	3	4	5	6	7	8	9	10	11	12	13	14	15	16
8532110.99.0.БВ19 АА68000	Физические лица за исключением льготных категорий	До 3 лет	Группа полного дня	Число детей	Человек	792	37	37	37	5	-	Формирован не групп в соответствии с направлением МК, выделяемых в ДО	54808		
8532110.99.0.БВ19 АА56000	Физические лица за исключением льготных категорий	От 3 лет до 8 лет	Группа полного дня	Число детей	Человек	792	428	428	423	5	-3,8	Формирован не групп в соответствии с направлением МК, выделяемых в ДО	54808		

Федосеев

1. Наименование муниципальной услуги _____ Организация отдыха детей и молодежи

Код

2. Категории потребителей муниципальной услуги _____ Физические лица

по общероссийскому базовому перечню услуг

10.028.0

3. Сведения о фактическом достижении показателей, характеризующих объем и (или) качество муниципальной услуги:

3.1. Сведения о фактическом достижении показателей, характеризующих качество муниципальной услуги:

Уникальный номер реестровой записи	1	2	3	4	5	6	Показатель качества муниципальной услуги		10	11	12	13	14	15		
							наименование показателя	единица измерения								
					Характеризующий условия (формы) оказания муниципальной услуги		сравнительный периодов пребывания	Доля родителей (законных представителей) детей, удовлетворенных качеством и доступностью услуги	Процент	744	80	80	96,1	5	15,1	Даты с дневным пребыванием детей. функционировать в летнее время.
					Показатель, характеризующий условия (формы) оказания муниципальной услуги		справочный периодов пребывания	В канicularное время с дневным пребыванием								

9207000. 99 0. А322 АА01001					В каникулярное время с дневным пребыванием	Число обособленных жалоб родителей (законных представителей)	Единица	6+2	0	0	0	0	5	-	Латерь с дневным пребыванием детей. функционирует в летнее время.
					В каникулярное время с дневным пребыванием	Число нарушений, связанных с предоставлением питания для детей	Единица	6+2	0	0	0	0	5	-	Латерь с дневным пребыванием детей. функционирует в летнее время.

3.2. Сведения о фактическом достижении показателей, характеризующих объем муниципальной услуги:

Уникальный номер регистрации в реестре	Показатель, характеризующий содержание муниципальной услуги	Показатель, характеризующий условия (формы) оказания муниципальной услуги	Показатель объема муниципальной услуги												
			единица измерения			значение			допустимое отклонение			отклонение, превышающее допустимое			Средний размер платы (исчл. тариф)
1	2	3	4	5	6	7	8	9	10	11	12	13	14	15	
9207000. 99 0. А322 АА01001				В каникулярное время с дневным пребыванием		Количество человек	Человек	792	60	60	44	5	-21,7	Соблюдение режима содержания	5 000,00



И.о. зам. руководителя (подпись)

(подпись)

С.Ю. Сылко (расшифровка подписи)