



ГЛАВНОЕ УПРАВЛЕНИЕ
МИНИСТЕРСТВА РОССИЙСКОЙ ФЕДЕРАЦИИ ПО ДЕЛАМ ГРАЖДАНСКОЙ
ОБОРОНЫ, ЧРЕЗВЫЧАЙНЫМ СИТУАЦИЯМ
И ЛИКВИДАЦИИ ПОСЛЕДСТВИЙ СТИХИЙНЫХ БЕДСТВИЙ
ПО ХАНТЫ-МАНСИЙСКОМУ АВТОНОМНОМУ ОКРУГУ – ЮГРЕ

УПРАВЛЕНИЕ НАДЗОРНОЙ ДЕЯТЕЛЬНОСТИ
И ПРОФИЛАКТИЧЕСКОЙ РАБОТЫ



**Анализ пожаров и последствий от них,
произшедших на территории г. Ханты-Мансийска
за 2020 год**

г. Ханты-Мансийск



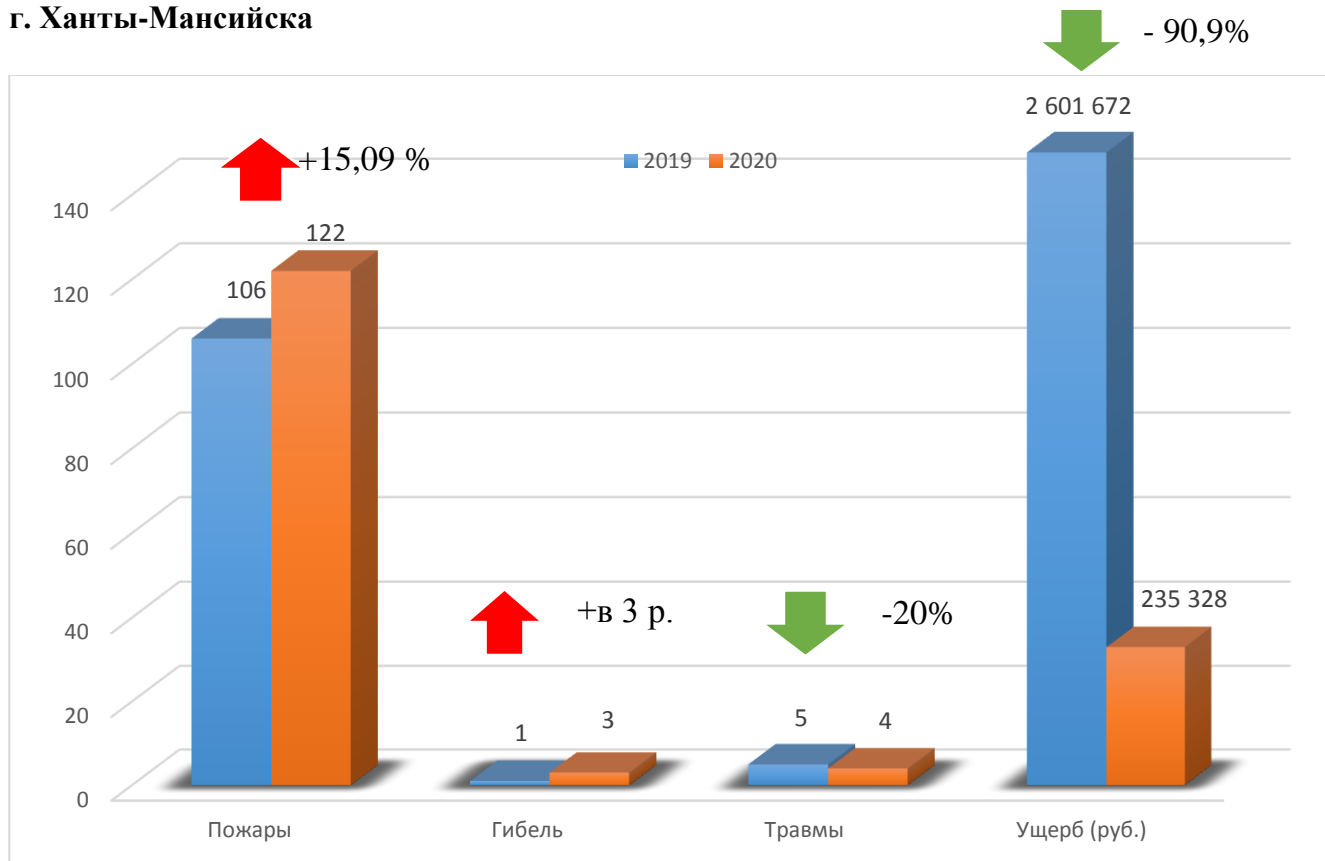
Анализ пожаров, произошедших на территории г. Ханты-Мансийска

За 2020 год оперативная обстановка с пожарами в г. Ханты-Мансийске характеризовалась следующими основными показателями:

- зарегистрировано 122 пожара (АППГ – 106; **увеличение на 15,09%**);
- погибло 3 человека (АППГ – 1 человек; **увеличение в 3 раза**);
- травмы различной степени тяжести на пожарах получили 4 человека (АППГ – 5 человек; **снижение на 20%**);
- материальный ущерб от пожаров составил 235 328 (АППГ – 2 601 672 руб.; **снижение на 90,9%**);
- уничтожено 11 (АППГ – 17; **снижение на 35,3%**) и повреждено 71 (АППГ – 63; **увеличение на 12,7%**) строений;
- уничтожено 405 м² (АППГ – 758 м²; **снижение на 46,6%**) и повреждено 1753 м² (АППГ – 1399 м²; **увеличение на 25,3%**) площади строений;
- уничтожено 3 (АППГ – 10; **снижение на 70%**) и повреждено 14 (АППГ – 22; **снижение на 36,4%**) единиц техники.

Из общего числа пожаров за 2020 год, 55 пожаров зарегистрировано на территории жилого сектора (АППГ – 50; **увеличение на 10%**).

Диаграмма 1: Обстановка с пожарами и последствия от них на территории г. Ханты-Мансийска



За 2020 год подразделениями ГПС на пожарах спасено материальных ценностей на сумму 139 600 000 рублей (АППГ – 83 751 000 рублей).

В результате профилактической работы, проведённой с населением и персоналом организаций, а также благодаря эффективной работе систем противопожарной защиты, при пожарах эвакуировано 158 человек.

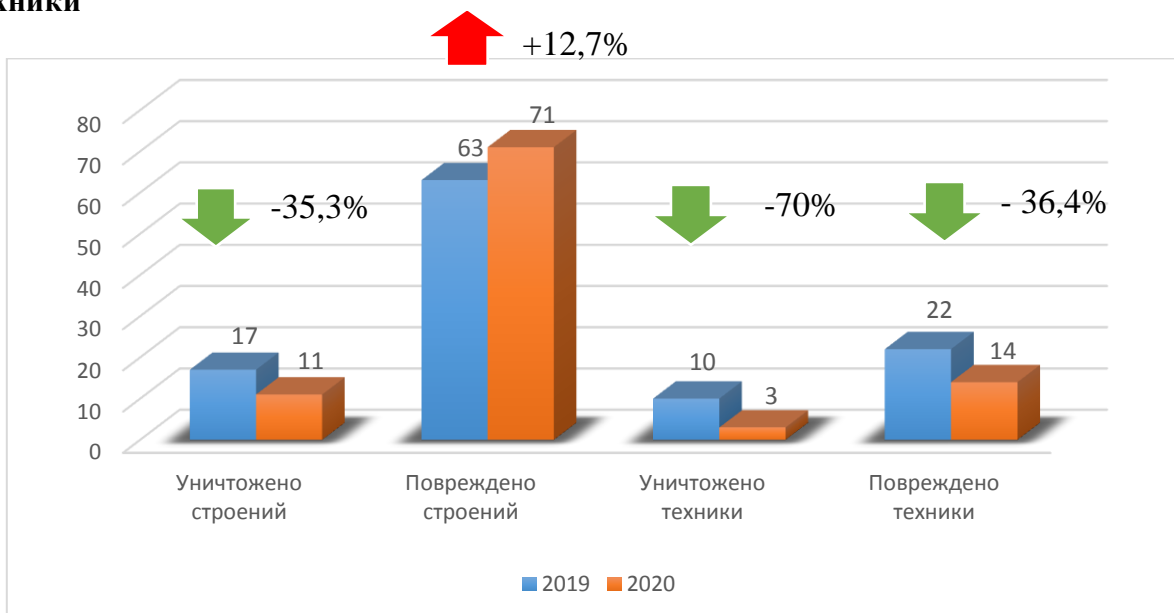


Общая оценка оперативной обстановки происшедших пожаров, произошедших на территории г. Ханты-Мансийска за 2019-2020 года

Таблица 1

Показатели оперативной обстановки	2019 год	2020 год	% отношение
Количество пожаров	106	122	+15,09%
Количество крупных пожаров	-	-	-
Ущерб от крупных пожаров	-	-	-
Количество пожаров с гибелью людей	1	3	+в 3 раза
Гибель людей (всего)	1	3	+в 3 раза
Из них детей	-	-	-
Прямой материальный ущерб (руб.)	2 601 672	235 328	- 90,9%
Травмировано людей	5	4	-20%
Спасено людей	13	24	+ 84,6%
Пожары в жилом секторе	50	50	+10%
Спасено материальных ценностей (руб.)	83 751 000	139 600 000	+66,7%
Уничтожено строений	17	11	-35,3%
Повреждено строений	63	71	+12,7%
Уничтожено площади строений	758	405	-46,6%
Повреждено площади строений	1399	1753	+25,3%
Уничтожено техники	10	3	-70%
Повреждено техники	22	14	-36,4%

Диаграмма 2: Сравнительные показатели уничтоженных (повреждённых) строений и техники



Рассматривая диаграмму, необходимо отметить, что за 2020 год достигнуто снижение по количеству уничтоженных строений и техники, а также повреждённой техники.



Распределение количества пожаров, гибели и количества травмированных людей

Таблица 2

Месяц	Общее количество пожаров		Изменение в %	Гибель людей		Изменение в %	Травмы людей		Изменение в %
	2019 год	2020 год		2019 год	2020 год		2019 год	2020 год	
Январь	13	5	-в 2,6 р.	-	-	-	-	-	-
Февраль	11	10	- 9,09%	1	0	-100%	2	1	-в 2 р.
Март	9	10	+11,1%	0	1	+100%	-	-	-
Апрель	11	6	-45,4%	-	-	-	-	-	-
Май	12	18	+50%	-	-	-	0	1	+100%
Июнь	9	7	-22,2%	-	-	-	-	-	-
Июль	8	10	+25%	-	-	-	2	0	-100%
Август	10	8	-20%	-	-	-	1	1	0%
Сентябрь	5	14	+в 2,8 р.	0	1	+100%	-	-	-
Октябрь	5	7	+40%	-	-	-	-	-	-
Ноябрь	7	13	-85,7%	0	1	+100%	0	1	+100%
Декабрь	6	14	+в 2,3 р.	-	-	-	-	-	-
Итого:	106	122	+15,09%	1	3	+в 3 раза	5	4	-20%

Распределение количества пожаров по объектам

Таблица 3

Объекты пожаров	Количество пожаров		Изменение в %	Гибель		Травмы	
	2019	2020		2019	2020	2019	2020
Здания производственного назначения	2	3	+50%	-	-	-	-
Складские здания, сооружения	2	0	-100%	-	-	-	-
Здания, сооружения для хранения автомобилей и других колёсных транспортных средств	1	1	0%	-	-	-	-
Места открытого хранения веществ, материалов, сельскохозяйственные угодья и прочие открытые территории	15	29	+93,3%	-	-	-	-
Здания жилого назначения	50	55	+10%	1	2	4	3
Сооружения, установки промышленного назначения	1	1	0%	-	-	-	-
Строящиеся (реконструируемые) здания (сооружения)	1	2	+ в 2 р.	-	-	-	-
Транспортные средства	23	16	-30,4%	-	-	-	-
Здания предприятий торговли	1	1	0%	-	-	-	-
Здания учебно-воспитательного назначения	1	1	0%	-	-	-	-
Здания социального обслуживания населения	0	1	+100%	0	1	-	-
Здания сервисного обслуживания	1	2	+ в 2 р.	-	-	-	-



населения							
Административное здание	0	1	+100%	-	-	-	-
Здания для культурно-досуговой деятельности населения	0	1	+100%	-	-	-	-
Здания и помещения для временного пребывания людей	1	1	0%	-	-	-	-
Прочие объекты пожара	7	7	0%	-	-	1	1
ИТОГО:	106	122	+15,09%	1	3	5	4

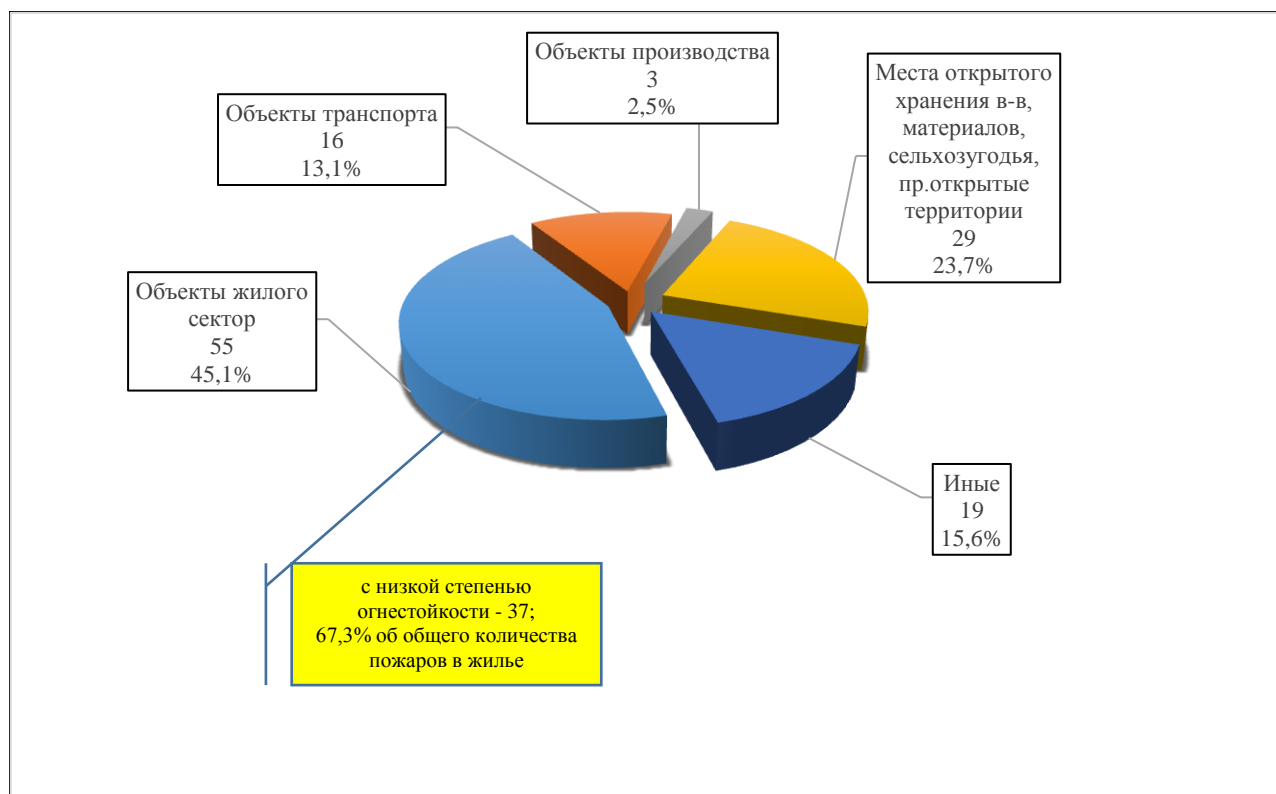
Анализируя представленную таблицу, следует отметить, что основная доля пожаров, произошедших на территории г. Ханты-Мансийска, приходится на:

- жилой сектор – 55 пожаров (45,1% от общего количества пожаров);
- места открытого хранения веществ, материалов, сельскохозяйственные угодья и прочие открытые территории – 29 пожаров (23,7% от общего количества пожаров);
- транспортные средства – 16 пожаров (13,1 % от общего количества пожаров).

Рост числа пожаров наблюдается на следующих объектах:

- объекты производственного назначения – на 50%;
- места открытого хранения веществ, материалов, сельскохозяйственные угодья и прочие открытые территории – 93,3%;
- объекты жилого сектора – на 10%;
- строящиеся (реконструируемые) здания (сооружения) – в 2 раза;
- объекты социального обслуживания населения – на 100%;
- объекты сервисного обслуживания населения – в 2 раза;
- административные здания – на 100%;
- объекты культурно-досуговой деятельности населения – на 100%.

Диаграмма 3: Распределение пожаров по объектам (количество пожаров и % доли)



Распределение количества пожаров, являющимися объектами мусора, сухой травы

Таблица 4

Объекты	Количество пожаров		Изменение в %
	2019	2020	
Мусор вне территории жилой зоны и предприятия, организации, учреждения	6	5	-16,6%
Мусор на территории жилой зоны (кроме территорий домовладений)	3	8	+ в 2,6 раза
Контейнер, бак, накопитель для мусора	2	4	+ в 2 раза
Мусор на территории домовладения	1	2	+в 2 раза
Сухая трава (сено, камыш и т.д.)	3	10	+ в 3,3 раза
Мусор в жилом доме	0	1	+100%
Итого	15	30	+ в 2 раза

Диаграмма 4: Пожары и их последствия, произошедшие на объектах производственного назначения

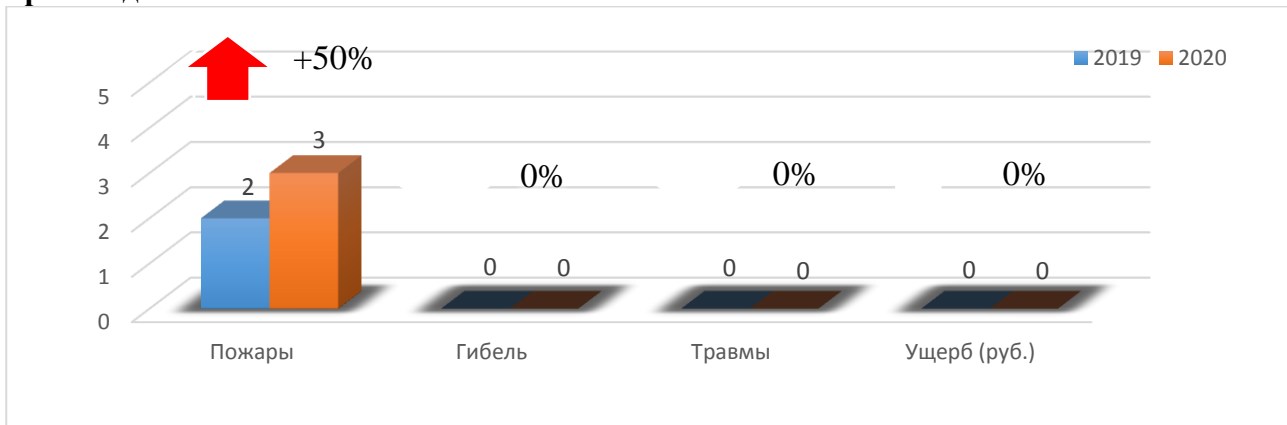


Диаграмма 5: Пожары и их последствия, произошедшие в местах открытого хранения вещей, материалов, сельскохозяйственных угодьях и прочих открытых территориях

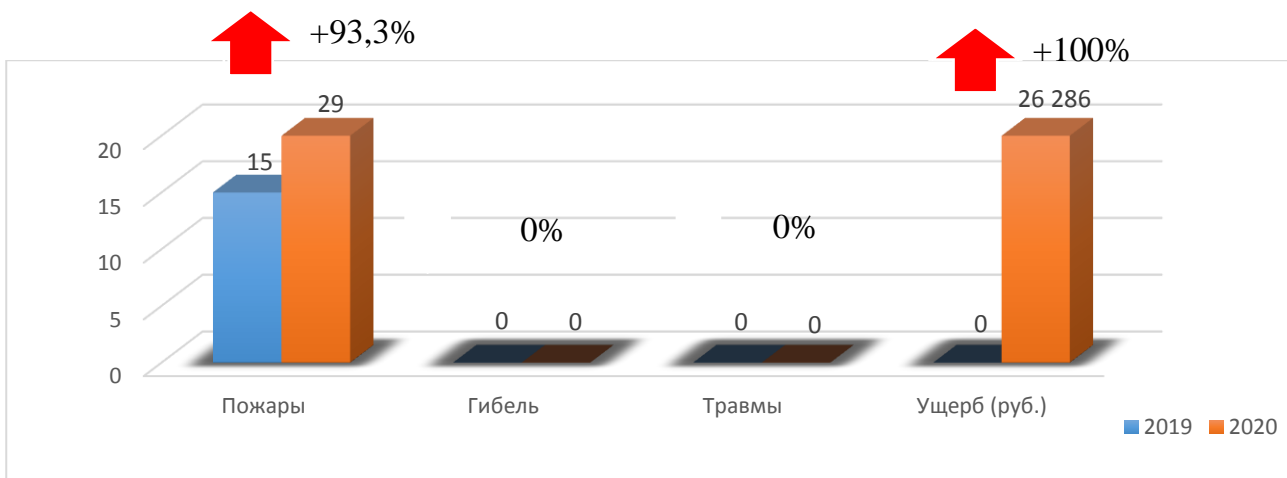
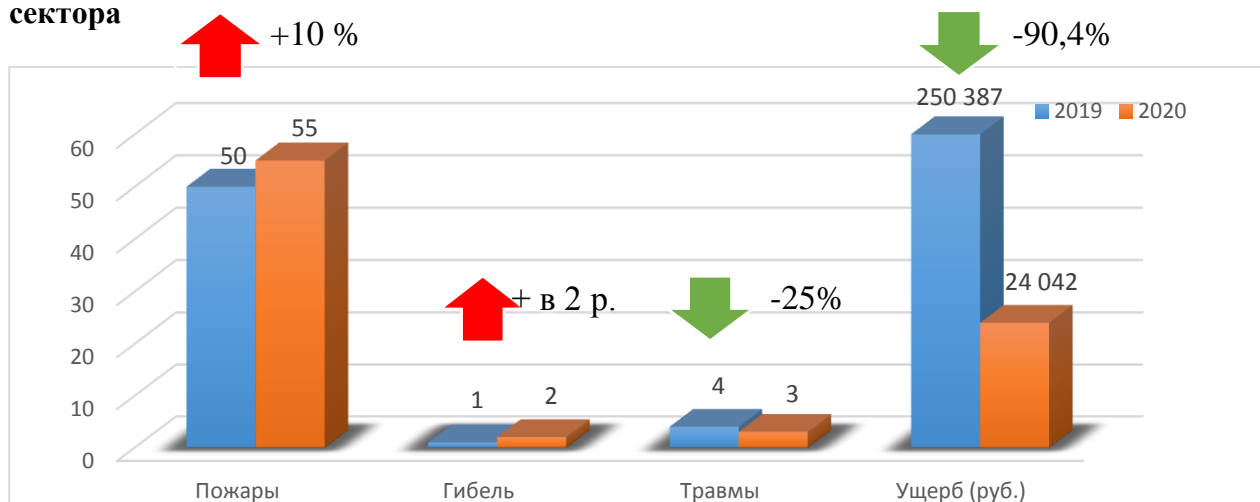


Диаграмма 6: Пожары и их последствия, произошедшие на объектах жилого сектора



- 12 ноября 2020 года в 19-59 час., г. Ханты-Мансийск, СОТ «Кедр», 6 линия, участок № 187, в многоквартирном жилом доме, 5 степени огнестойкости, произошёл пожар, в результате которого строение повреждено на площади 40 м². Пострадавших на пожаре не зарегистрировано, материальный ущерб не заявлен. Причина пожара – неправильное устройство дымовой трубы.



Диаграмма 7: Сооружения, установки промышленного назначения

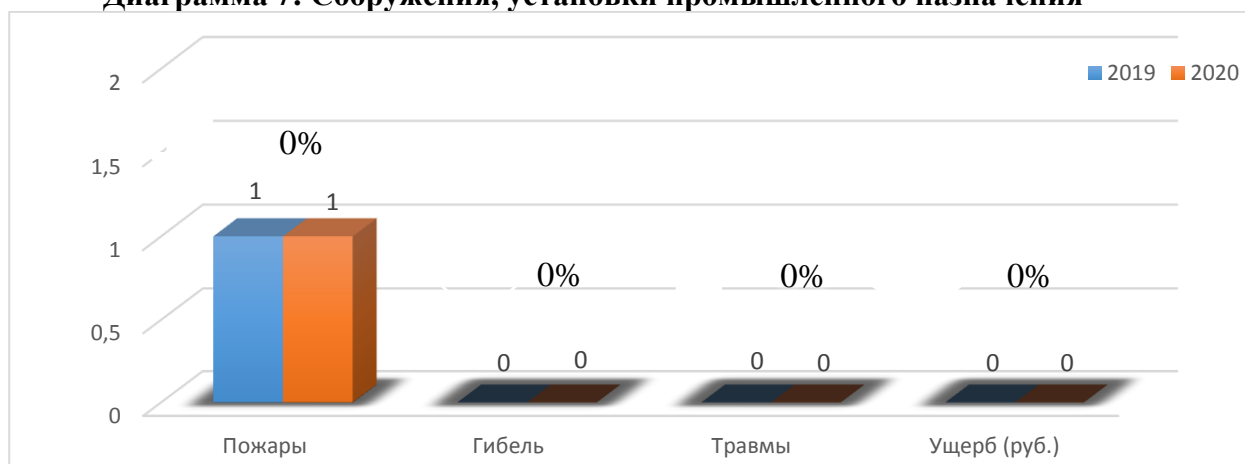


Диаграмма 8: Пожары и их последствия, произошедшие на строящихся (реконструируемых) объектах

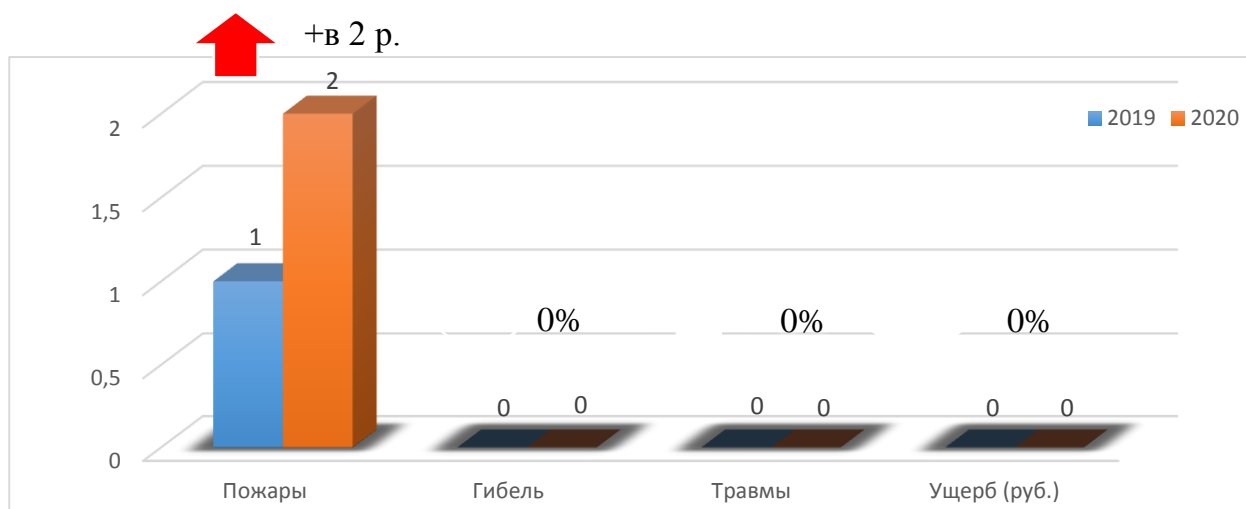
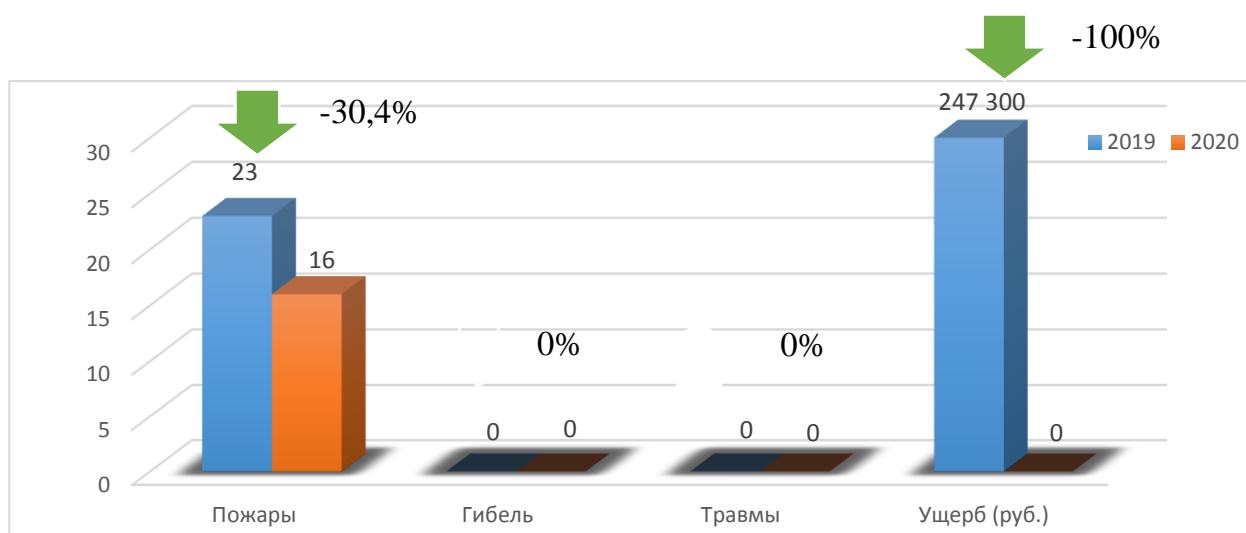


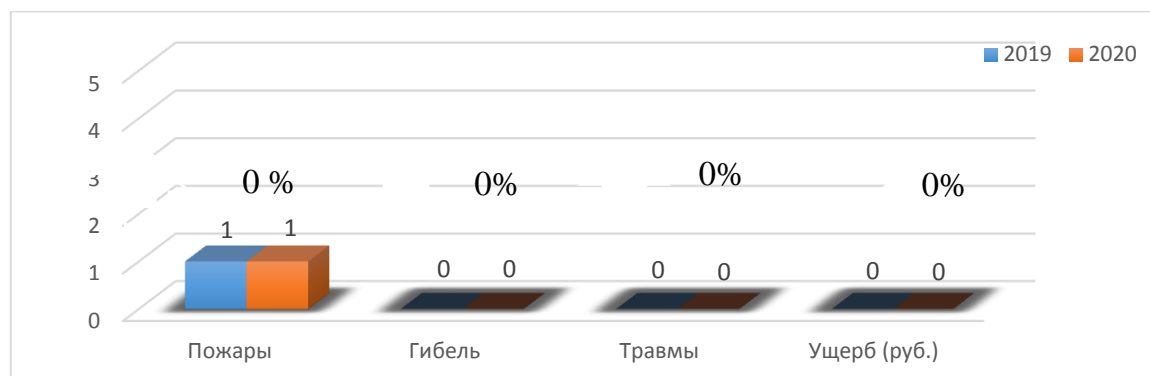
Диаграмма 9: Пожары и их последствия, произошедшие на объектах транспорта



- 25 декабря 2020 года в 12-48 час. г. Ханты-Мансийск, ул. Гагарина, 27, в автомобиле, произошёл пожар, в результате которого автомобиль повреждён. Причина пожара – неисправность электрооборудования транспортного средства.



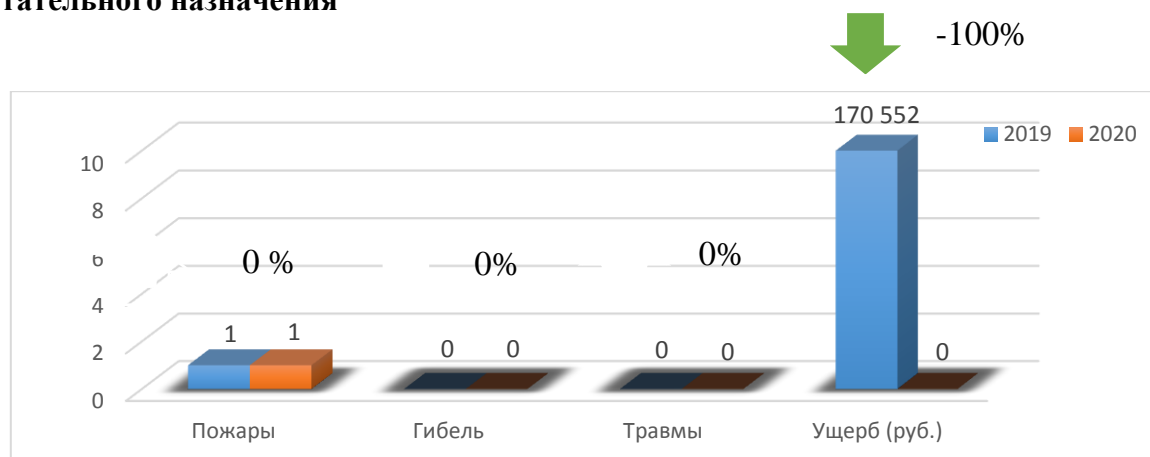
Диаграмма 10: Пожары и их последствия, произошедшие на объектах торговли



- 22 июня 2020 года в 08-21 час. г. Ханты-Мансийск, ул. Зырянова, 3, в помещении торгового зала магазина «Магнит», 3 степени огнестойкости, произошёл пожар, в результате которого строение повреждено на площади 5 м². Причина пожара связана с нарушением правил устройства и эксплуатации электрооборудования.



Диаграмма 11: Пожары и их последствия, произошедшие в зданиях учебно-воспитательного назначения



- 28 октября 2020 года в 09-14 час. г. Ханты-Мансийск, ул. Лермонтова, 10, в помещении ванной комнаты АНО ДО «Антошка», 2 степени огнестойкости, произошёл пожар, в результате которого площадь повреждения составила 3 м². Причина пожара – недостаток конструкции и изготовления электрооборудования


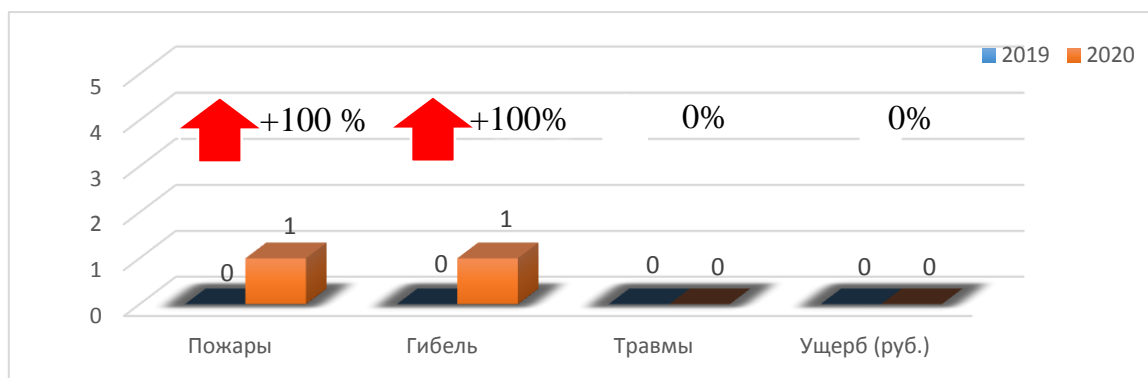


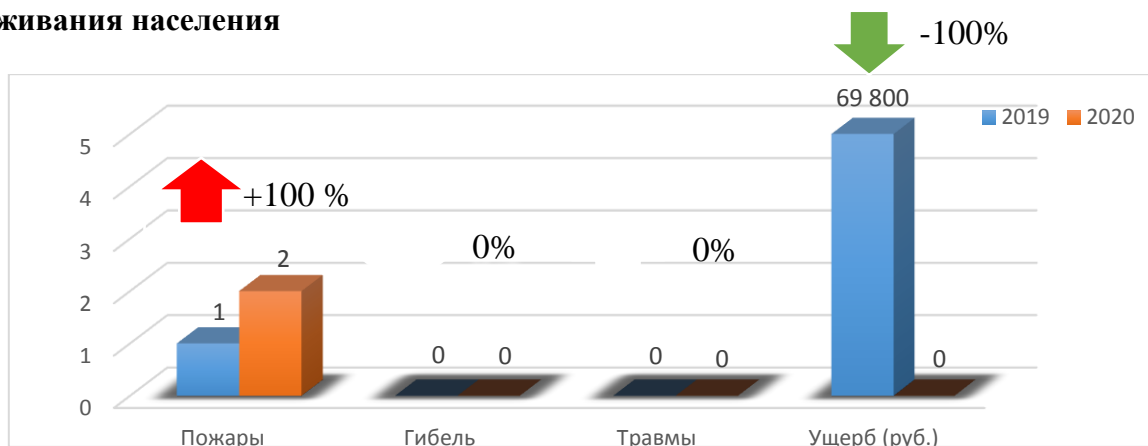
Диаграмма 12: Пожары и их последствия, произошедшие на объектах социального обслуживания населения



- 28 марта 2020 года в 02-16 час. г. Ханты-Мансийск, ул. Энгельса, 45, блок «А» в здании БУ ХМАО-Югры «Ханты-Мансийский комплексный центр социального обслуживания населения», 2 степени огнестойкости, произошёл пожар, в результате площадь повреждения составила 1 м². Причина пожара – неосторожность при курении. В результате погиб 1 человек.



Диаграмма 13: Пожары и их последствия, произошедшие на объектах сервисного обслуживания населения



- 18 марта 2020 года в 09-02 час. г. Ханты-Мансийск, ул. Мира, 52, в кухонном помещении кафе-бара «Harats-pub», 3 степени огнестойкости, произошёл пожар, в результате которого помещение повреждено на площади 6 м². Причина пожара – нарушение правил технической эксплуатации электрооборудования.



Диаграмма 14: Пожары и их последствия, произошедшие в административных зданиях

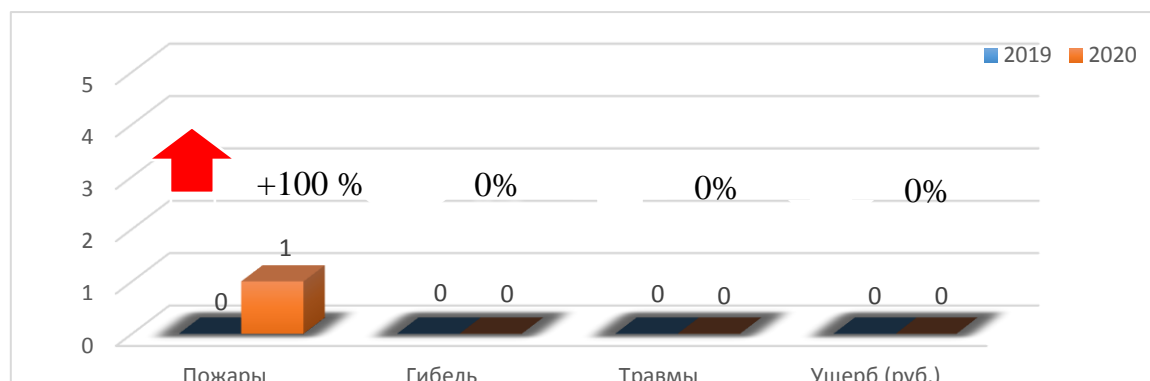
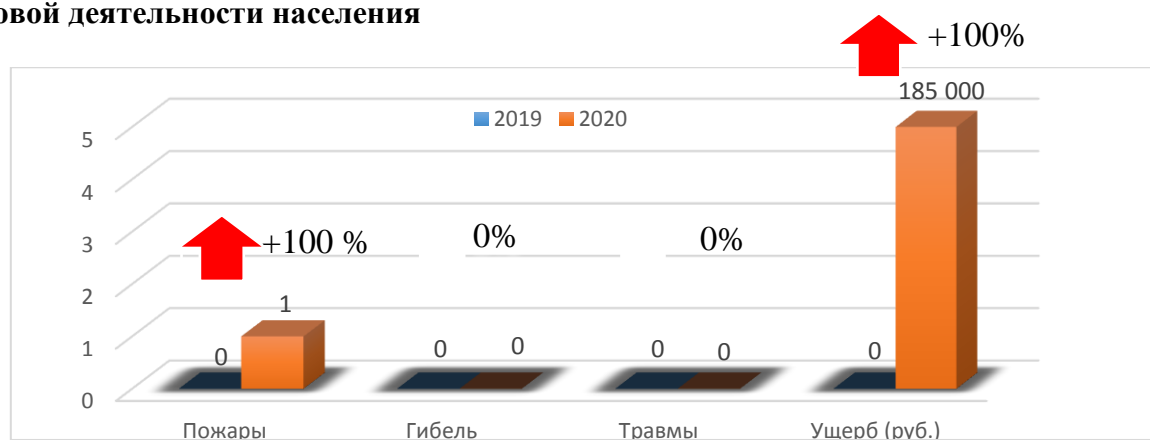


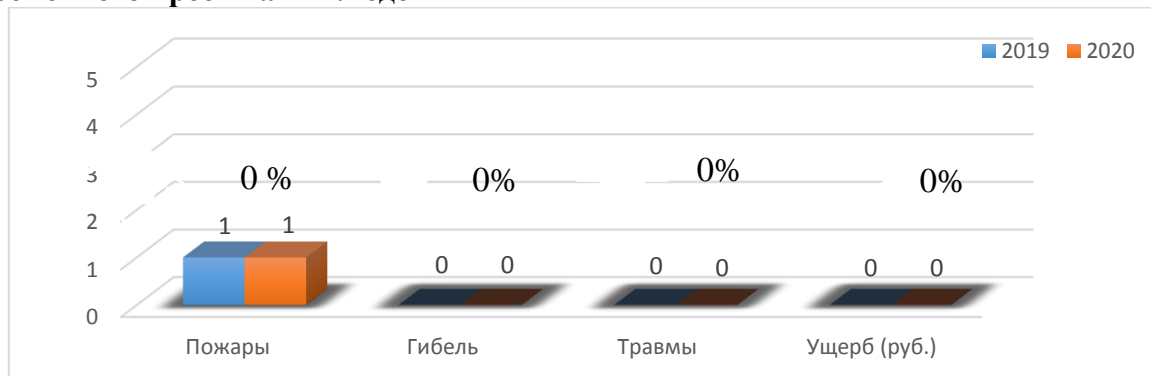
Диаграмма 15: Пожары и их последствия, произошедшие на объектах культурно-досуговой деятельности населения



- 12 апреля 2020 года в 20-07 час. г. Ханты-Мансийск, ул. Студенческая, 21, в помещении электрощитовой АУ ХМАО-Югры «Центр спортивной подготовки по теннису», 2 степени огнестойкости, произошёл пожар, в результате которого строение повреждено на площади 10 м². Причина пожара – нарушение правил устройства и эксплуатации электрооборудования.



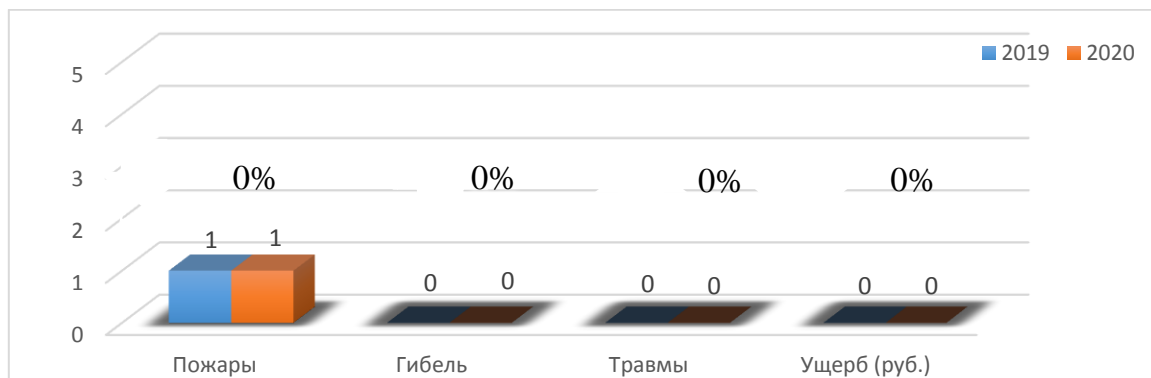
Диаграмма 16: Пожары и их последствия, произошедшие в зданиях и помещениях для временного пребывания людей



- 25 ноября 2020 года в 04-54 час. г. Ханты-Мансийск, ул. Студенческая, 15 «А», в коридоре общежития БУ ХМАО-Югры «Дирекция по эксплуатации служебного здания», 2 степени огнестойкости, произошло возгорание потолочного люминесцентного светильника, площадь повреждения составила 1 м². Причина пожара – недостаток конструкции и изготовления электрооборудования.



Диаграмма 17: Пожары и их последствия, произошедшие в зданиях, сооружениях для хранения автомобильных и др. колёсных транспортных средств



Распределение количества пожаров по причинам

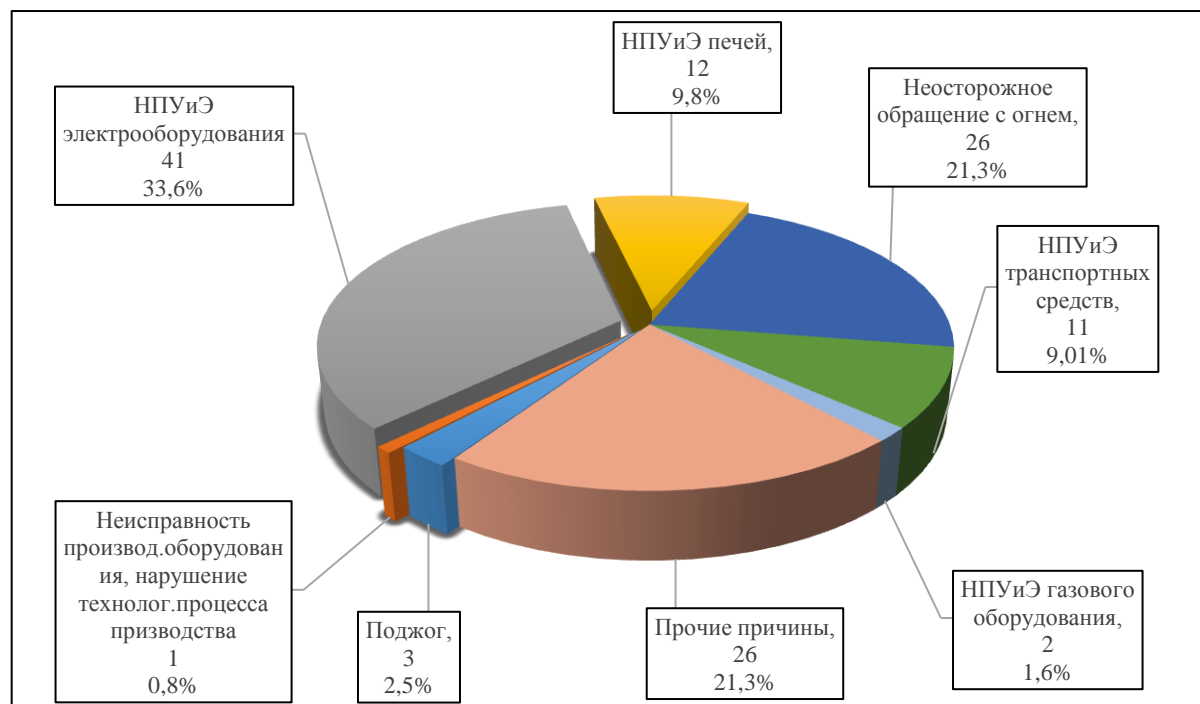
Таблица 5

Причины пожара	Количество пожаров		%, +/- %	Ущерб в 2020 году (руб.)	Гибель		Травмы	
	2019	2020			2019	2020	2019	2020
Поджог	3	3	0%	-	-	-	-	-
Нарушение правил устройства и эксплуатации электрооборудования	29	41	+41,4%	205 280	-	1	3	1



Причины пожара	Количество пожаров		%, +/-	Ущерб в 2020 году (руб.)	Гибель		Травмы	
	2019	2020	%		2019	2020	2019	2020
Нарушение правил устройства и эксплуатации печей	11	12	-9,1%	-	-	-	-	-
Неосторожное обращение с огнём	21	26	-23,8%	30 048	0	1	1	2
Нарушение правил устройства и эксплуатации транспортных средств	22	11	- 50%	-	-	-	-	-
Нарушение правил устройства и эксплуатации газового оборудования	3	2	-33,3%	-	1	0	1	0
Неисправность производственного оборудования, нарушение технологического процесса производства	0	1	+100%	-	-	-	-	-
Прочие причины пожаров	17	26	+53%	-	0	1	0	1
ИТОГО:	106	122	+15,09%	235 328	1	3	5	4

Диаграмма 18: Основные причины возникновения пожаров за 2020 год (количество пожаров и % доли)



Анализ пожаров в жилом секторе

За 2020 год оперативная обстановка с пожарами в жилом секторе г. Ханты-Мансийска характеризовалась следующими основными показателями:

- зарегистрировано 55 пожаров (АППГ – 50; +10%);
- погибло 2 человека (АППГ – 1 человек; + в 2 раза);
- травмировано 3 человека (АППГ – 4 человека; -25%);
- материальный ущерб от пожаров составил 24 042 (АППГ – 250 387 руб.; снижение на 90,4%).

Диаграмма 19: Пожары и их последствия, произошедшие на объектах жилого сектора

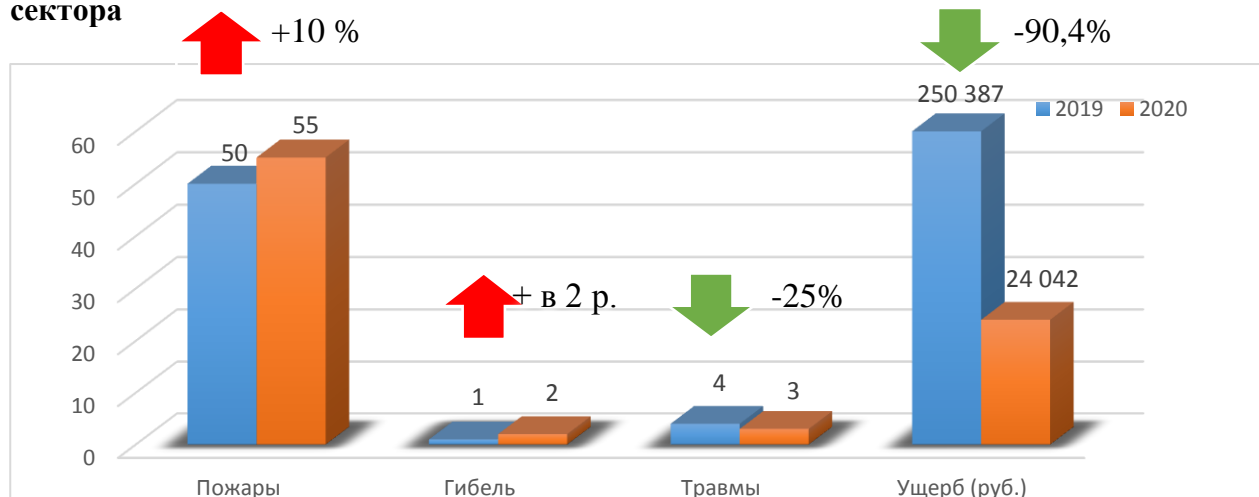
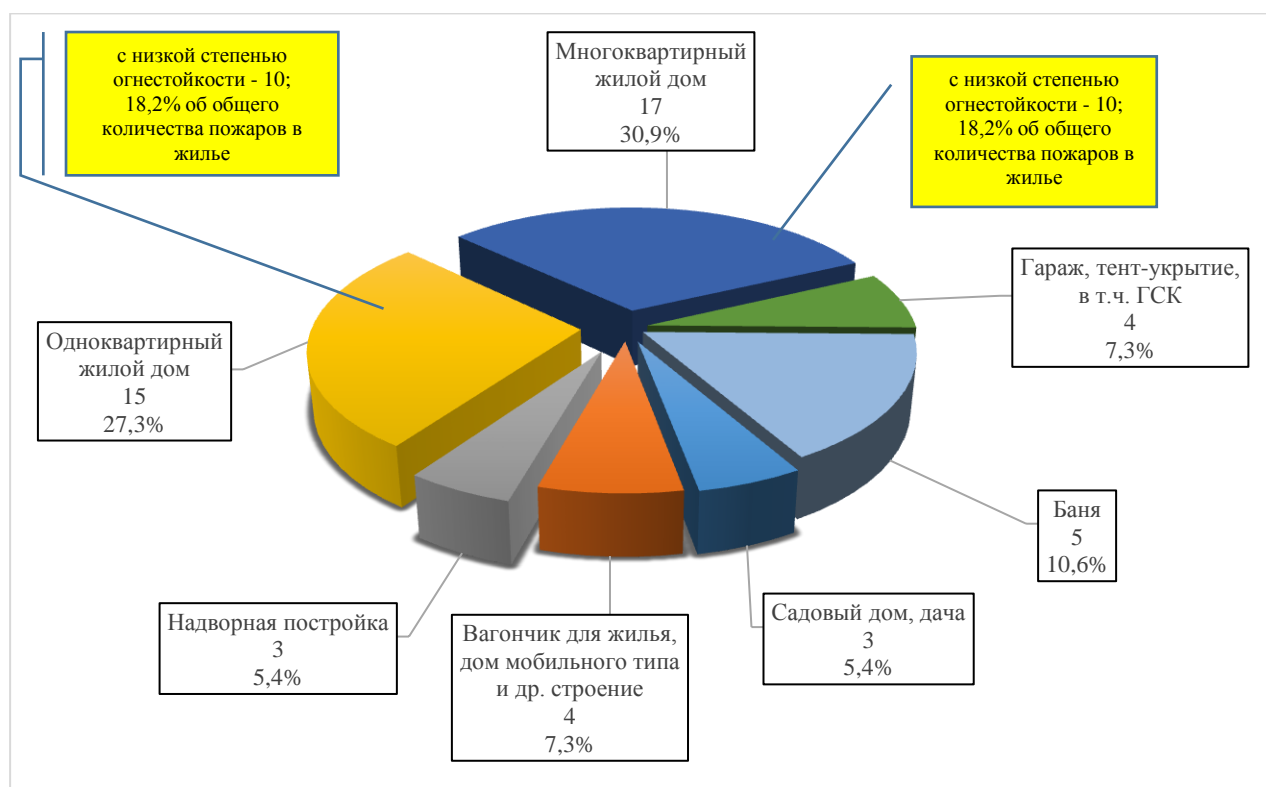


Диаграмма 20: Распределение пожаров на объектах жилого сектора (количество пожаров и % доли от общего числа пожаров в жилье)



Пожары в зданиях жилого назначения

Таблица 6

Наименование объекта	Количество пожаров		%, +/-	Ущерб в 2020 году (руб.)	Гибель		Травмы	
	2019	2020	%		2019	2020	2019	2020
Садовый дом, дача	4	3	-25%	-	-	-	1	0
Вагончик для жилья, дом мобильного типа, палатка и др. строение	3	4	+33,3%	-	-	-	1	0
Надворная постройка	5	3	-40%	-	-	-	-	-
Прочие здания, постройки	2	0	-100%	-	-	-	-	-
Одноквартирный жилой дом	7	15	+в 2,1р.	11 446	1	1	2	2
Многоквартирный жилой дом	12	17	+41,6%	12 596	0	1	0	1
Гараж, тент-укрытие, в т.ч. ГСК	7	4	-42,8%	-	-	-	-	-
Баня, сауна на территории домовладения	9	9	0%	-	-	-	-	-
Ограждение забор на территории домовладения	1	0	-100%	-	-	-	-	-
ИТОГО:	50	55	+10%	24 042	1	2	4	3

Распределение количества пожаров по местам их возникновения на объектах жилого сектора

Таблица 7

Объект пожара	Место возникновения пожара	Кол-во пожаров 2019 г.	Кол-во пожаров 2020 г.	+/-%
Многоквартирный жилой дом	<i>кухня</i>	2	4	+в 2 раза
	<i>лестничная клетка</i>	1	1	0%
	<i>коридор</i>	4	1	- в 4 раза
	<i>ванна, душевая, туалет</i>	0	1	+100%
	<i>комната, жилое, спальное помещение</i>	1	5	+ в 5 раза
	<i>чердачное помещение</i>	2	1	- в 2 раза
	<i>электрощитовая</i>	0	1	+100%
	<i>подвальное помещение</i>	0	1	+100%
	<i>веранда, терраса, тамбур</i>	0	1	+100%
	<i>балкон, лоджия</i>	1	0	-100%



	<i>наружная стена здания</i>	1	0	-100%
	<i>место на открытой территории, прилегающей к зданию</i>	0	1	+100%
Одноквартирный жилой дом	<i>помещение котельной, теплогенерирующих и др. вспомогательных устройств</i>	0	1	+100%
	<i>помещение гаража (под одной крышей с жилым домом)</i>	0	1	+100%
	<i>пристрой к зданию</i>	2	1	- в 2 раза
	<i>веранда, терраса, тамбур</i>	0	2	+100%
	<i>прочие помещения</i>	0	1	+100%
	<i>сауна, парилка</i>	1	0	-100%
	<i>кухня</i>	0	3	+100%
	<i>коридор</i>	0	2	+100%
	<i>комната, жилое, спальное помещение</i>	3	3	0%
	<i>прочее место на наружной части здания</i>	1	0	-100%
	<i>место на открытой территории, прилегающей к зданию</i>	0	1	+100%
	Надворная постройка	<i>прочие помещения</i>	2	2
<i>наружная стена здания</i>		1	0	-100%
<i>место на открытой территории, прилегающей к зданию</i>		2	0	-100%
<i>пристрой к зданию</i>		0	1	+100%
Баня, сауна на территории домовладения	<i>сауна, парилка</i>	7	6	-14,3%
	<i>раздевалка</i>	0	1	+100%
	<i>чердачное помещение</i>	1	0	-100%
	<i>прочее место на наружной части здания</i>	1	0	-100%
	<i>пристрой к зданию</i>	0	1	+100%
	<i>прочие помещения</i>	0	1	+100%
Гараж, тент-укрытие, в т.ч. ГСК	<i>помещение для хранения и ремонта транспорта</i>	6	4	-33,3%



	<i>прочее помещение</i>	1	0	-100%
Вагончик для жилья, дом мобильного типа	<i>комната, жилое, спальное помещение</i>	1	2	+в 2 раза
	<i>кухня</i>	1	1	0%
	<i>гардероб, раздевалка</i>	0	1	+100%
	<i>прочие помещения</i>	1	0	-100%
Садовый дом, дача и др.	<i>комната, жилое, спальное помещение</i>	2	2	0%
	<i>веранда, терраса, тамбур</i>	0	1	+100%
	<i>коридор</i>	1	0	-100%
	<i>прочие помещения</i>	1	0	-100%
Прочие здания жилого назначения	<i>комната, жилое, спальное помещение</i>	1	0	-100%
	<i>прочие помещения</i>	1	0	-100%
Ограждение, забор на территории домовладения	<i>двор на территории домовладения</i>	1	0	-100%
Всего		50	55	+10%

**Распределение количества пожаров в жилом секторе
по их причинам возникновения**

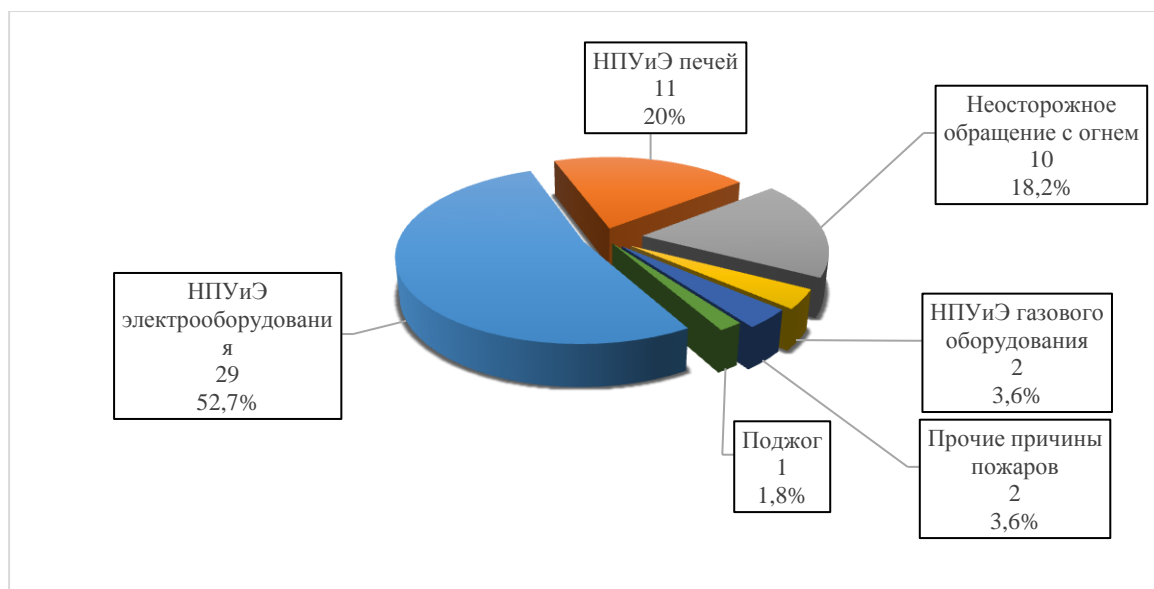
Таблица 8

Причина пожара	Количество пожаров		%	Ущерб в 2020 году (руб.)	Гибель		Травмы	
	2019	2020			2019	2020	2019	2020
Поджог	2	1	-в 2 р.	-	-	-	-	-
Нарушение правил устройства и эксплуатации электрооборудования	20	29	+45%	20 280	0	1	3	1
Нарушение правил устройства и эксплуатации печей	11	11	0%	-	-	-	-	-
Неосторожное обращение с огнём	14	10	-28,6%	3 762	-	-	0	1
Нарушение правил устройства и эксплуатации газового оборудования	2	2	0%	-	1	0	1	0
Прочие причины	1	2	+в 2 р.	-	0	1	0	1



Причина пожара	Количество пожаров		%	Ущерб в 2020 году (руб.)	Гибель		Травмы	
	2019	2020			2019	2020	2019	2020
пожаров								
ИТОГО:	50	55	+10%	12 596	1	2	4	3

Диаграмма 21: Распределение пожаров на объектах жилого сектора по их причинам возникновения (количество пожаров в жилье и % доли)

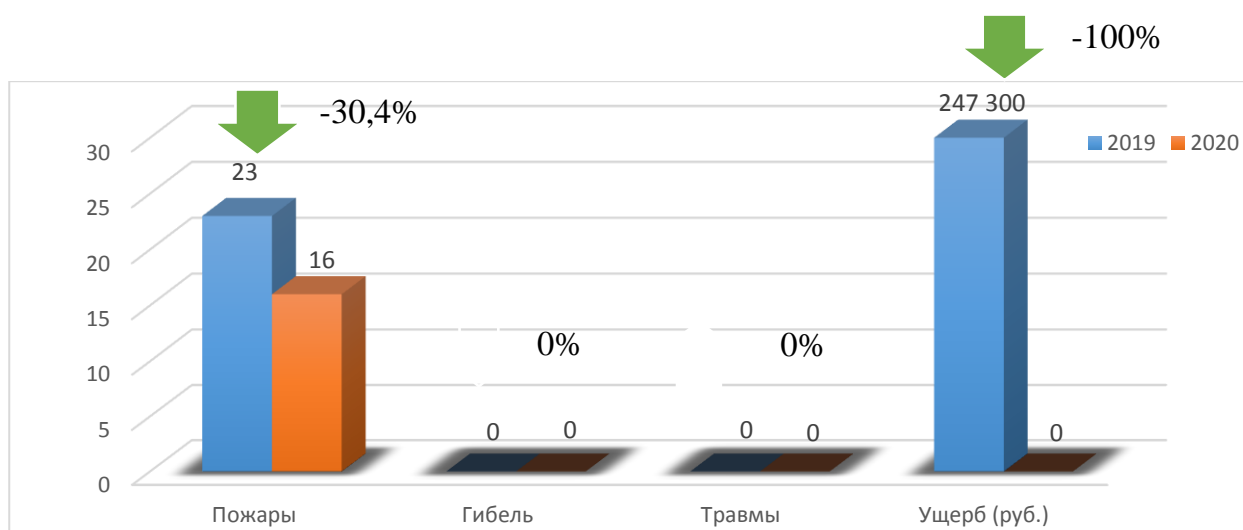


Анализ пожаров, произошедших на транспортных средствах

За 2020 год оперативная обстановка с пожарами на объектах транспорта в г. Ханты-Мансийске характеризовалась следующими основными показателями:

- зарегистрировано 16 пожаров (АППГ – 23; -30,4%);
- гибель людей не допущена (АППГ – 0 чел.);
- травмирование людей не допущено (АППГ – 0 чел.);
- материальный ущерб от пожаров не заявлен (АППГ – 247 300 руб.; -100%).

Диаграмма 22: Пожары и их последствия, произошедшие на объектах транспорта



Пожары на объектах транспорта

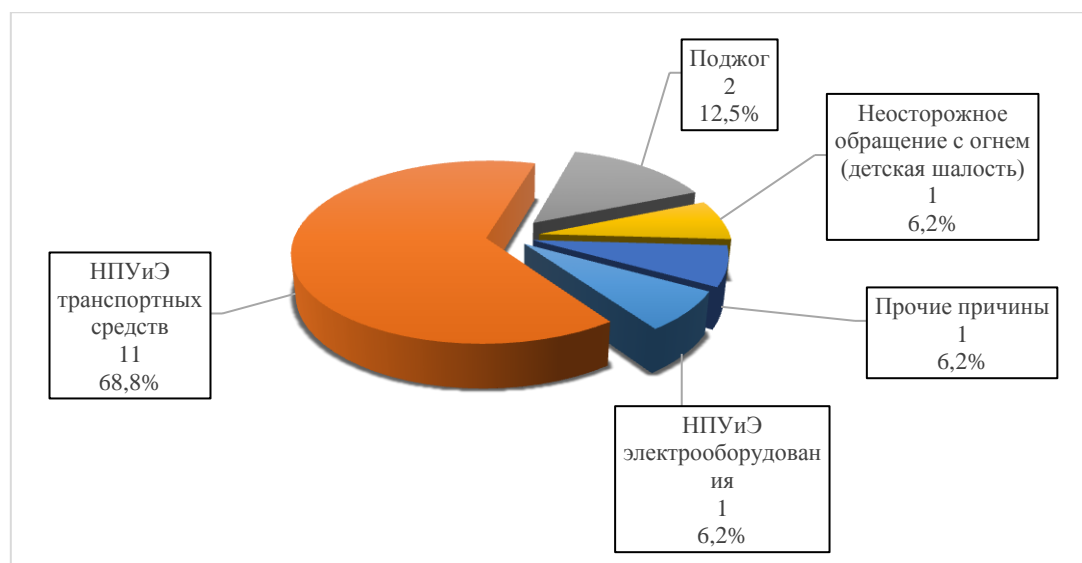
Таблица 9

Наименование объекта	Количество пожаров		%, +/-	% от общего кол-ва пожаров на транспорте	Ущерб в 2020 году (руб.)	Гибель		Травмы	
	2019	2020	%			2019	2020	2019	2020
Грузовой автомобиль	2	2	0%	12,5%	-	-	-	-	-
Легковой автомобиль	18	12	-33,3%	75%	-	-	-	-	-
Автобус	2	0	-100%	-	-	-	-	-	-
Морское, речное судно	0	1	+100%	6,2%	-	-	-	-	-
Прочее транспортное средство	0	1	+100%	6,2%	-	-	-	-	-
Бесхозное транспортное средство	1	0	-100%	-	-	-	-	-	-
ИТОГО:	23	16	-30,4%	100%	-	-	-	-	-

Из представленной таблицы, видно, что основными объектами пожаров на транспорте, явились:

- легковые автомобили – 12 пожаров (75% от общего количества пожаров на транспорте);
- грузовые автомобили – 2 пожара (12,5 % от общего количества пожаров на транспорте);
- речное судно – 1 пожар (6,2% от общего количества пожаров на транспорте).

Диаграмма 23: Распределение пожаров на объектах транспорта по их причинам возникновения (количество пожаров и % доли от общего числа пожаров на транспорте)



Анализ пожаров на территории садоводческих (огороднических) некоммерческих товариществ г. Ханты-Мансийска

За 2020 год оперативная обстановка с пожарами на территории садоводческих (огороднических) некоммерческих товариществ г. Ханты-Мансийска характеризовалась следующими основными показателями:

- зарегистрировано 12 пожаров (АППГ – 11; +9,1%);
- погибших не зарегистрировано (АППГ – 0 чел.);
- травмированных не зарегистрировано (АППГ – 1 человек; -100%);
- материальный ущерб от пожаров не заявлен (АППГ – 0 руб.).

Диаграмма 24: Пожары и их последствия, произошедшие в садоводческих (огороднических) некоммерческих товариществах

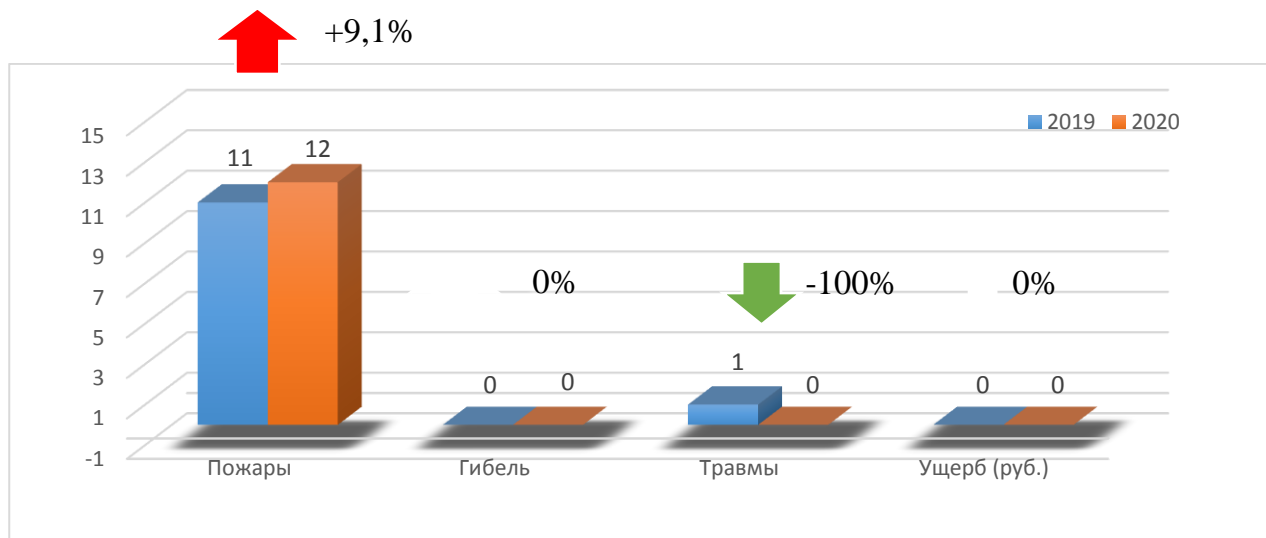
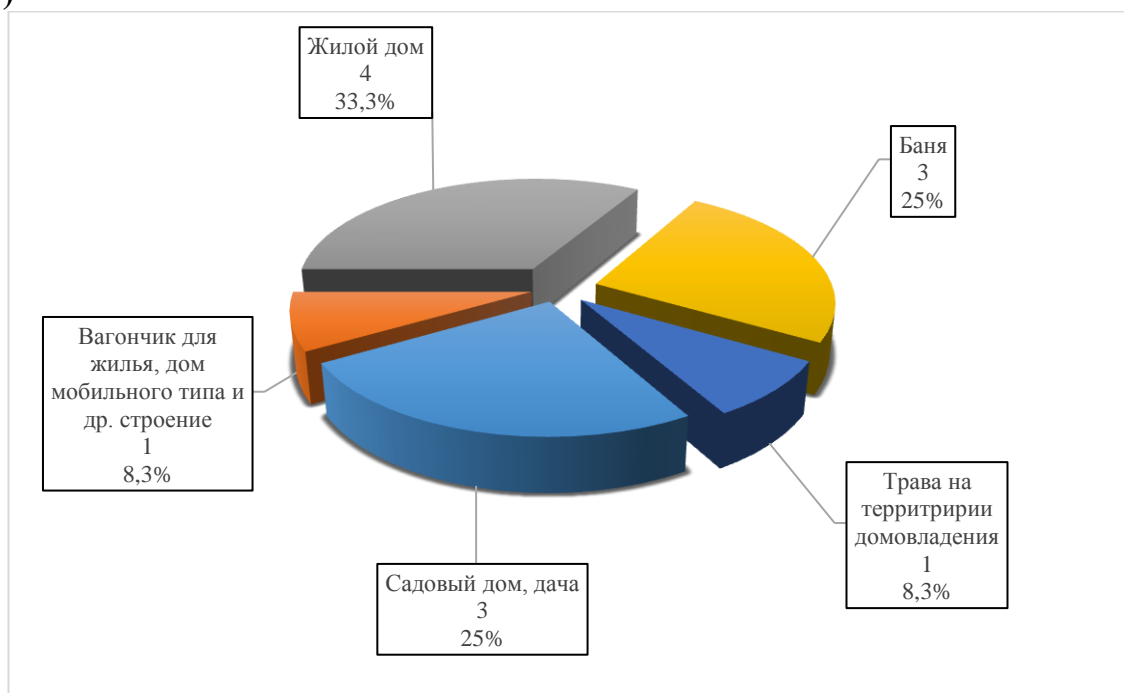


Диаграмма 25: Распределение пожаров на территории садоводческих (огороднических) некоммерческих товариществ по их объектам возникновения (количество пожаров и % доли их возникновения от общего числа пожаров в СОНТ)



Объекты пожаров, произошедших на территории садоводческих (огороднических) некоммерческих товариществ г. Ханты-Мансийска

Таблица 10

Наименование объекта	Количество пожаров		%, +/-	Ущерб в 2020 году (руб.)	Гибель		Травмы	
	2019	2020	%		2019	2020	2019	2020
Садовый дом, дача	4	3	-25%	-	-	-	1	0
Надворная постройка	1	0	-100%	-	-	-	-	-
Вагончик для жилья	0	1	+100%	-	-	-	-	-
Одноквартирный жилой дом	1	4	+в 4 р.	-	-	-	-	-
Гараж, тент-укрытие, в т.ч. ГСК	1	0	-100%	-	-	-	-	-
Баня, сауна на территории домовладения	4	3	-25%	-	-	-	-	-
Трава на территории домовладения	0	1	+100%	-	-	-	-	-
ИТОГО:	11	12	+9,1%	-	-	-	1	0

Распределение количества пожаров на территории садоводческих (огороднических) некоммерческих товариществ по их причинам возникновения

Таблица 11

Причина пожара	Количество пожаров		%	Ущерб в 2020 году (руб.)	Гибель		Травмы	
	2019	2020			2019	2020	2019	2020
Нарушение правил устройства и эксплуатации электрооборудования	5	7	+40%	-	-	-	1	0
Нарушение правил устройства и эксплуатации печей	4	4	0%	-	-	-	-	-
Неосторожное обращение с огнём	1	1	0%	-	-	-	-	-
Прочие причины пожаров	1	0	-100%	-	-	-	-	0
ИТОГО:	11	12	+9,1%	-	-	-	1	0

Описание пожаров произошедших на объектах, расположенных на территориях садоводческих (огороднических) некоммерческих товариществ:

- 12.02.2020 произошёл пожар в дачном доме, расположенном по адресу: г. Ханты-Мансийск, СОТ «Стрижкино», 4 линия, участок № 83, в результате пожара строение повреждено огнем на площади 76 м². Пострадавшие на пожаре



не зарегистрированы, материальный ущерб от пожара не заявлен. Причина пожара – недостаток конструкции и изготовления электрооборудования.

- 05.05.2020 произошёл пожар **сухой травянистой растительности на территории домовладения**, расположенном по адресу: г. Ханты-Мансийск, СОТ «Аграрник», 1 линия, участок № 9, в результате пожара строения не повреждены (не уничтожены). Пострадавшие на пожаре не зарегистрированы, материальный ущерб от пожара не заявлен. Причина пожара – неосторожное обращение с огнем при сжигании травы.

- 31.05.2020 произошёл пожар **в жилом доме**, расположенном по адресу: г. Ханты-Мансийск, СОТ «Авиатор», 5 улица, участок № 107, в результате пожара строение дома повреждено на площади 50 м². Пострадавшие на пожаре не зарегистрированы, материальный ущерб от пожара не заявлен. Причина пожара – недостаток конструкции и изготовления электрооборудования.

- 04.07.2020 произошёл пожар **в бане**, расположенной по адресу: г. Ханты-Мансийск, СОТ «Наука», улица Вишнёвая, 87, в результате пожара строение бани повреждено на площади 5 м². Пострадавшие на пожаре не зарегистрированы, материальный ущерб от пожара не заявлен. Причина пожара – неправильное устройство дымовой трубы.

- 27.07.2020 произошёл пожар **в дачном доме**, расположенном по адресу: г. Ханты-Мансийск, СОТ «Геофизик-2», участок № 359, в результате пожара строение повреждено на площади 36 м². Пострадавшие на пожаре не зарегистрированы, материальный ущерб от пожара не заявлен. Причина пожара – недостаток конструкции и изготовления электрооборудования.

- 21.09.2020 произошёл пожар **в бане**, расположенной по адресу: г. Ханты-Мансийск, СОТ «Движенец», участок № 277, в результате пожара уничтожено 3 строения на площади 28 м². Пострадавшие на пожаре не зарегистрированы, материальный ущерб от пожара не заявлен. Причина пожара связана с нарушением правил устройства и эксплуатации электрооборудования.

- 07.10.2020 произошёл пожар **в жилом вагончике**, расположенном по адресу: г. Ханты-Мансийск, СОТ «Геотранс», улица Коминтерна, 4, в результате пожара строение вагончика повреждено на площади 2 м². Пострадавшие на пожаре не зарегистрированы, материальный ущерб от пожара не заявлен. Причина пожара – неправильное устройство дымовой трубы.

- 11.10.2020 произошёл пожар **в жилом доме**, расположенном по адресу: г. Ханты-Мансийск, СОТ «Ветеран», улица Черёмуховая, 88, в результате пожара строение дома уничтожено на площади 81 м². Пострадавшие на пожаре не зарегистрированы, материальный ущерб от пожара не заявлен. Причина пожара – недостаток конструкции и изготовления электрооборудования.

- 12.11.2020 произошёл пожар **в жилом доме**, расположенном по адресу: г. Ханты-Мансийск, СОТ «Кедр», 6 линия, участок № 187, в результате пожара строение дома повреждено на площади 40 м². Пострадавшие на пожаре не зарегистрированы, материальный ущерб от пожара не заявлен. Причина пожара – неправильное устройство дымовой трубы.

- 11.12.2020 произошёл пожар **в дачном доме**, расположенном по адресу: г. Ханты-Мансийск, СОТ «Аграрник», участок № 121, в результате пожара строение дома повреждено на площади 1 м². Пострадавшие на пожаре не зарегистрированы, материальный ущерб от пожара не заявлен. Причина пожара – неправильное устройство дымовой трубы.

- 26.12.2020 произошёл пожар **в жилом доме**, расположенном по адресу: г. Ханты-Мансийск, СОТ «Урожай», участок № 85, в результате пожара строение дома



повреждено на площади 15 м². Пострадавшие на пожаре не зарегистрированы, материальный ущерб от пожара не заявлен. Причина пожара – связана с нарушением правил устройства и эксплуатации электрооборудования.

- 26.12.2020 произошёл пожар в бане, расположенной по адресу: г. Ханты-Мансийск, СОТ «Разведчик», участок № 301, в результате пожара строение бани повреждено на площади 48 м². Пострадавшие на пожаре не зарегистрированы, материальный ущерб от пожара не заявлен. Причина пожара – связана с нарушением правил устройства и эксплуатации электрооборудования.

**Распределение количества пожаров в садоводческих
(огороднических) некоммерческих товариществах г. Ханты-Мансийска
по их причинам возникновения**

Таблица 11

Причина пожара	Количество пожаров		%	Ущерб в 2020 году (руб.)	Гибель		Травмы	
	2019	2020			2019	2020	2019	2020
Нарушение правил устройства и эксплуатации электрооборудования	4	4	0%	-	-	-	1	0
Нарушение правил устройства и эксплуатации печей	4	3	-25%	-	-	-	-	-
Неосторожное обращение с огнём	1	1	0%	-	-	-	-	-
Прочие причины пожаров	1	1	0%	-	-	-	-	-
ИТОГО:	10	9	-10%	-	-	-	1	0

Общее количество пожаров, на которых допущена гибель людей

Таблица 12

	Количество пожаров с гибелью		Из них детей	
	2019 год	2020 год	2019 год	2020 год
Январь	-	-	-	-
Февраль	1	0	-	-
Март	0	1	-	-
Апрель	-	-	-	-
Май	-	-	-	-
Июнь	-	-	-	-
Июль	-	-	-	-
Август	-	-	-	-
Сентябрь	0	1	-	-
Октябрь	-	-	-	-
Ноябрь	0	1	-	-
Декабрь	-	-	-	-
Итого:	1	3	-	-



Из таблицы видно, что число погибших людей при пожарах на территории г. Ханты-Мансийска за 2020 год в сравнении с аналогичным периодом 2019 увеличилось в 3 раз (АППГ – 1 человек).

Описание пожаров, на которых зарегистрирована гибель людей

За 2020 год зарегистрировано 3 пожара, в результате которых погибло 3 человека:

28 марта 2020 года в 02 часа 16 минут произошёл пожар в здании бюджетного учреждения ХМАО-Югры «Ханты-Мансийский комплексный центр социального обслуживания населения», расположенного по адресу: г. Ханты-Мансийск, ул. Энгельса, 45, блок А. В результате пожара погиб мужчина, 1944 года рождения. Условия, способствующие гибели – септические осложнения ожоговой болезни. Причина пожара – неосторожное обращение с огнём при курении. Площадь повреждения от пожара составила 1 м².

24 сентября 2020 года произошёл пожар в частном жилом доме, расположенном по адресу: г. Ханты-Мансийск, ул. Восточная, 29. В результате пожара погибла женщина 1965 года рождения. Условия, способствующие гибели – нахождение в состоянии алкогольного опьянения. Причина пожара – нарушение правил пожарной безопасности при эксплуатации микроволновой печи. В результате пожара строение дома повреждено на площади 5 м².

02 ноября 2020 года в 17 часов 47 минут произошёл пожар в квартире многоквартирного жилого дома, расположенного по адресу: г. Ханты-Мансийск, ул. Чехова, 26. В результате пожара погибла женщина 1947 года рождения. Условия, способствующие гибели – физические недостатки, затрудняющие самостоятельное передвижение (инвалид). Причина пожара – не установлена. Площадь повреждения составила 5 м².

Сведения о погибших людях на территории г. Ханты-Мансийска и района за 2020 год

Таблица 13

№ п/п	Пол погибшего человека	Возраст	Социальное положение	Условие, способствующее гибели	Причина гибели
1	Лицо мужского пола	75	Инвалид	Септическое осложнение ожоговой болезни	Ожоговая болезнь
2	Лицо женского пола	55	Работник рабочих специальностей	Нахождение в состоянии алкогольного опьянения	Отравление токсическими продуктами горения
3	Лицо женского пола	73	Пенсионер	Физические недостатки, затрудняющие самостоятельное передвижение (инвалид)	Воздействие высокой температуры при пожаре



Общее количество пожаров, на которых допущено травмирование людей

Таблица 14

	Количество пожаров с травмированием людей		Из них детей	
	2019 год	2020 год	2019 год	2020 год
Январь	-	-	-	-
Февраль	2	1	-	-
Март	-	-	-	-
Апрель	-	-	-	-
Май	0	1	-	-
Июнь	-	-	-	-
Июль	2	0	1	0
Август	1	1	0	1
Сентябрь	-	-	-	-
Октябрь	-	-	-	-
Ноябрь	0	1	-	-
Декабрь	-	-	-	-
Итого:	5	4	1	1

Из таблицы видно, что число травмированных людей при пожарах на территории г. Ханты-Мансийска за 2020 год в сравнении с аналогичным периодом 2019 снизилось на 20% (АППГ – 5 человек).

Описание пожаров, на которых зарегистрированы случаи травмирования людей

За 2020 год на территории г. Ханты-Мансийска зарегистрировано 4 пожара, в результате которых травмировано 4 человека:

01 февраля 2020 года произошёл пожар в частном жилом доме, расположенном по адресу: г. Ханты-Мансийск, ул. Строителей, 18. В результате пожара травмирован мужчина, 1961 года рождения. Условия, способствующие травмированию – участие в тушении пожара. Причина пожара связана с нарушением правил устройства и эксплуатации электрооборудования. Уничтожено одно строение, общая площадь уничтожения составила 32 м², повреждено два строения и транспортное средство, общая площадь повреждения составила 238 м².

16 мая 2020 года произошёл пожар в частном жилом доме, расположенном по адресу: г. Ханты-Мансийск, ул. Полевая, 1. В результате пожара травмирована женщина, 1996 года рождения. Условия, способствующие травмированию – нахождение пострадавшего в состоянии алкогольного опьянения. Причина пожара не установлена. Строение дома повреждено на площади 30 м².

05 августа 2020 года произошёл пожар в многоквартирном жилом доме, расположенном по адресу: г. Ханты-Мансийск, ул. Чехова, 67. В результате пожара травмирован **ребёнок**, 2013 года рождения. Условия, способствующие травмированию – невозможность принятия правильного решения и самостоятельной эвакуации по причине малолетнего возраста. Причина пожара – детская шалость с огнём. Помещение квартиры в доме повреждено на площади 20 м².

13 ноября 2020 года произошло возгорание носильных вещей на человеке в ходе разведения открытого огня в мангале по адресу: г. Ханты-Мансийск, СОТ «Родник», участок №10 «А». В результате пожара травмирован мужчина, 1983 года рождения.



Условия, способствующие травмированию – воспламенение паров бензина в ёмкости во время разжигания мангала. Причина пожара – неосторожное обращение с огнём.

