

**ОТЧЕТ О ВЫПОЛНЕНИИ
МУНИЦИПАЛЬНОГО ЗАДАНИЯ № 9**

за 2022 год

Коды
0506001
05.07.2022
74300405
85.11
85.41

Форма по
ОКУД
Дата
Код по сводному
реестру
По ОКВЭД
По ОКВЭД

Наименование муниципального учреждения Муниципальное бюджетное дошкольное образовательное учреждение "Детский сад № 9 "Одуванчик"

Виды деятельности муниципального учреждения Дошкольное образование, молодежная политика

Образование дошкольное

Периодичность

2 квартал

Раздел 1

1. Наименование муниципальной услуги Реализация основных общеобразовательных программ дошкольного образования

2. Категории потребителей муниципальной услуги Физические лица в возрасте до 8 лет

Код
по общероссийскому
базовому перечню услуг

50.Д45.0

3. Сведения о фактическом достижении показателей, характеризующих объем и (или) качество муниципальной услуги:

3.1. Сведения о фактическом достижении показателей, характеризующих качество муниципальной услуги:

Уникальный номер реестровой записи	Показатель, характеризующий содержание муниципальной услуги		Показатель, характеризующий условия (формы) оказания муниципальной услуги		Показатель качества муниципальной услуги						
	виды образовательных программ	категория потребителей	возраст обучающихся	формы образования и формы реализации образовательных программ	наименование показателя	единица измерения		значение			
						наименование	код по ОКЕИ				
				справочник периодов пребывания	наименование	код по ОКЕИ	утверждено в муниципальном задании на год	утверждено в муниципальном задании на отчетную дату	допустимое (возможное) отклонение	отклонение, превышающее допустимое (возможное) значение	причина отклонения

8010110.99.0.БВ24ДП 02000	Не указано	Не указано	До 3 лет	Очная	Группа полного дня	Доля воспитанников, освоивших программу дошкольного образования	Процент	744	70	70	65	5	-2,1	Адаптационный период
	Не указано	Не указано	До 3 лет	Очная	Группа полного дня	Укомплектованность педагогическими кадрами по штатному расписанию	Процент	744	100	100	70	5	-25	Одна вакансия на воспитателя с детьми раннего возраста
8010110.99.0.БВ24ДП 82000	Не указано	Не указано	От 3 лет до 8 лет	Очная	Группа полного дня	Выполнение плана посещаемости для дошкольных групп	Процент	744	75	75	72	5		
	Не указано	Не указано	От 3 лет до 8 лет	Очная	Группа полного дня	Доля воспитанников, освоивших программу дошкольного образования	Процент	744	75	75	72	5		
	Не указано	Не указано	От 3 лет до 8 лет	Очная	Группа полного дня	Укомплектованность педагогическими кадрами по штатному расписанию	Процент	744	75	75	100	5	28,3	отсутствие вакансий

1	2	3	4	5	6	7	8	9	10	11	12	13	14	15
	Не указано	Не указано	До 3 лет	Очная	Группа полного дня	Выполнение плана посещаемости для групп раннего возраста	Процент	744	70	70	65	5	-2,1	Адаптационный период

Не указано	Не указано	От 3 лет до 8 лет	Очная	Группа продлённого дня	Укомплектованность педагогическими кадрами по штатному расписанию	Процент	744	75	75	0	5	-95	отсутствие в потребности
Не указано	Не указано	До 3 лет	Очная	Группа круглосуточного пребывания	Выполнение плана посещаемости для групп раннего возраста	Процент	744	70	70	0	5	-95	отсутствие в потребности
Не указано	Не указано	До 3 лет	Очная	Группа круглосуточного пребывания	Доля воспитанников, освоивших программу дошкольного образования	Процент	744	70	70	0	5	-95	отсутствие в потребности
Не указано	Не указано	До 3 лет	Очная	Группа круглосуточного пребывания	Укомплектованность педагогическими кадрами по штатному расписанию	Процент	744	100	100	0	5	-95	отсутствие в потребности
Не указано	Не указано	От 3 лет до 8 лет	Очная	Группа круглосуточного пребывания	Выполнение плана посещаемости для дошкольных групп	Процент	744	75	75	0	5	-95	отсутствие в потребности

8010110.99.0.5B24ДП
04000

	Не указано	Не указано	До 3 лет	Очная	Группа продленного дня	Выполнение плана посещаемости для дошкольных групп	Процент	744	70	70	0	5	-95	отсутствие в потребности
8010110.99.0.БВ24ДП 03000	Не указано	Не указано	До 3 лет	Очная	Группа продленного дня	Доля воспитанников, освоивших программу дошкольного образования на высоком и среднем уровне	Процент	744	70	70	0	5	-95	отсутствие в потребности
	Не указано	Не указано	До 3 лет	Очная	Группа продленного дня	Укомплектованность педагогическими кадрами по штатному расписанию	Процент	744	100	100	0	5	-95	отсутствие в потребности
	Не указано	Не указано	От 3 лет до 8 лет	Очная	Группа продленного дня	Выполнение плана посещаемости для дошкольных групп	Процент	744	75	75	0	5	-95	отсутствие в потребности
8010110.99.0.БВ24ДН 83000	Не указано	Не указано	От 3 лет до 8 лет	Очная	Группа продленного дня	Доля воспитанников, освоивших программу дошкольного образования на высоком и среднем уровне	Процент	744	75	75	0	5	-95	отсутствие в потребности

8010110 99.0.5В24/ДН 84000	Не указано	Не указано	От 3 лет до 8 лет	Очная	Группа круглосуточного пребывания	Доля воспитанников, освоивших программу дошкольного образования	Процент	744	75	0	5	-95	отсутствие в потребности
	Не указано	Не указано	От 3 лет до 8 лет	Очная	Группа круглосуточного пребывания	Укомплектованность педагогическими кадрами по штатному расписанию	Процент	744	75	0	5	-95	отсутствие в потребности

3.2. Сведения о фактическом достижении показателей, характеризующих объем муниципальной услуги:

Уникальный номер реестровой записи	Показатель, характеризующий содержание муниципальной услуги			Показатель, характеризующий условия (формы) оказания муниципальной услуги		Показатель объема муниципальной услуги							Средний размер платы (цена, тариф)		
	виды образова- тельных программ	категория потребите- лей	возраст обучающихся	формы образования и формы реализации образова- тельных программ	справочник периодов пребывания	наимено- вание показа- теля	единица измерения	значение			допусти- мое (возмо- ное) отклоне- ние (возмо- ное) значение	отклоне- ние, превы- шающее допусти- мое (возмо- ное) значение		причина отклоне- ния	
								утверж- дено в муници- пальном задании на год	утверждено в муниципаль- ном задании на отчетную дату	испол- нено на отчет- ную дату					
															код по ОКЕИ
1	2	3	4	5	6	7	8	9	10	11	12	13	14	15	16
8010110.99.0.5B24ДП 02000	Не указано	Не указано	До 3 лет	Очная	Группа полного дня	Число обучаю- щихся	Человек	792	45	45	45	5	0		54 808,00
8010110.99.0.5B24ДН 82000	Не указано	Не указано	От 3 до 8 лет	Очная	Группа полного дня	Число обучаю- щихся	Человек	792	396	396	396	5	0		54 808,00
8010110.99.0.5B24ДП 03000	Не указано	Не указано	До 3 лет	Очная	Группа продлённого дня	Число обучаю- щихся	Человек	792	1	1	0	5	-95	отсутствует потребность в данной группе	
8010110.99.0.5B24ДН 83000	Не указано	Не указано	От 3 до 8 лет	Очная	Группа продлённого дня	Число обучаю- щихся	Человек	792	1	1	0	5	-95	отсутствует потребность в данной группе	

8010110.99.0.5B24/ДП 04000	Не указано	Не указано	До 3 лет	Очная	Группа круглосуточного пребывания	Число обучаю- щихся	Человек	792	1	1	0	5	-95	отсутствует потребность в данной группе
8010110.99.0.5B24/ДН 84000	Не указано	Не указано	От 3 до 8 лет	Очная	Группа круглосуточного пребывания	Число обучаю- щихся	Человек	792	1	1	0	5	-95	отсутствует потребность в данной группе

Раздел 2

1. Наименование муниципальной услуги

Присмотр и уход

Код

по общероссийскому
базовому перечню
услуг

50.785.0









2. Категории потребителей муниципальной услуги

Физические лица

3. Сведения о фактическом достижении показателей, характеризующих объем и (или) качество муниципальной услуги:

3.1. Сведения о фактическом достижении показателей, характеризующих качество муниципальной услуги:

1	Показатель качества муниципальной услуги													
	Показатель, характеризующий содержание муниципальной услуги		Показатель, характеризующий условия (формы) оказания муниципальной услуги		7	единица измерения		значение			13	14	15	
	2	3	4	5		6	8	9	10	11				12
Уникальный номер регистрационной записи	категория потребителей	возраст обучающихся	содержание муниципальной услуги	справочник периодов пребывания	характеризующий условия (формы) оказания муниципальной услуги	наименование показателя	наименование показателя	код по ОКЕИ	утверждено в муниципальном задании на год	утверждено в муниципальном задании на отчетную дату	исполнено на отчетную дату	допустимое (возможное) отклонение	отклонение, превышающее допустимое (возможное) значение	причина отклонения
	Физические лица за исключением льготных категорий	До 3 лет		Группа полного дня		Доля удовлетворенности населения качеством оказания муниципальной услуги (по итогам анкетирования)	Процент	744	80	80	96	5	15	по результатам анкетирования (приказ Департамента образования № 53 от 31.01.2022 года)

8532110.99.0.5B19 AA68000	Физические лица за исключением льготных категорий	До 3 лет	Группа полного дня	Доля выполнения предписаний (реально устранимых) со стороны органов пожарной безопасности	Процент	744	80	0	5	-95	Предписания отсутствуют																												
													Доля выполнения предписаний (реально устранимых) со стороны Роспотребнадзора	Процент	744	80	0	5	-95	Предписания отсутствуют																			
																						Доля удовлетворенности населения качеством оказания муниципальной услуги (по итогам анкетирования)	Процент	744	80	96	5	15	по результатам анкетирования (приказ Департамента образования № 53 от 31.01.2022 года)										
																															Доля выполнения предписаний (реально устранимых) со стороны органов пожарной безопасности	Процент	744	80	0	5	-95	предписания отсутствуют	
8532110.99.0.5B19 AA56000	Физические лица за исключением льготных категорий	От 3 лет до 8 лет	Группа полного дня	Доля выполнения предписаний (реально устранимых) со стороны органов пожарной безопасности	Процент	744	80	0	5	-95	предписания отсутствуют																												
													Доля выполнения предписаний (реально устранимых) со стороны Роспотребнадзора	Процент	744	80	0	5	-95	Предписания отсутствуют																			
																						Доля удовлетворенности населения качеством оказания муниципальной услуги (по итогам анкетирования)	Процент	744	80	96	5	15	по результатам анкетирования (приказ Департамента образования № 53 от 31.01.2022 года)										
																															Доля выполнения предписаний (реально устранимых) со стороны органов пожарной безопасности	Процент	744	80	0	5	-95	предписания отсутствуют	

Физические лица за исключением льготных категорий	От 3 лет до 8 лет	Группа продленного дня	Доля выполнения предписаний (реально устранимых) со стороны Роспотребнадзора	Процент	744	80	80	0	5	-95	отсутствует потребность в данной группе
Физические лица за исключением льготных категорий	До 3 лет	Группа круглосуточного пребывания	Доля удовлетворенности населения качеством оказания муниципальной услуги (по итогам анкетирования)	Процент	744	80	80	0	5	-95	отсутствует потребность в данной группе
Физические лица за исключением льготных категорий	До 3 лет	Группа круглосуточного пребывания	Доля выполнения предписаний (реально устранимых) со стороны органов пожарной безопасности	Процент	744	80	80	0	5	-95	отсутствует потребность в данной группе
Физические лица за исключением льготных категорий	До 3 лет	Группа круглосуточного пребывания	Доля выполнения предписаний (реально устранимых) со стороны Роспотребнадзора	Процент	744	80	80	0	5	-95	отсутствует потребность в данной группе
Физические лица за исключением льготных категорий	От 3 лет до 8 лет	Группа круглосуточного пребывания	Доля удовлетворенности населения качеством оказания муниципальной услуги (по итогам анкетирования)	Процент	744	80	80	0	5	-95	отсутствует потребность в данной группе

8532110 99.0.БВ19
AA70000







8532110.99.0.ЕВ19 АА58000	Физические лица за исключением льготных категорий	От 3 лет до 8 лет		Группа круглосуточно от пребывания		Доля выполнения предписаний (реально устраняемых) со стороны органов пожарной безопасности	Процент	744	80	80	0	5	-95	отсутствует потребность в данной группе
	Физические лица за исключением льготных категорий	От 3 лет до 8 лет		Группа круглосуточно от пребывания		Доля выполнения предписаний (реально устраняемых) со стороны Роспотребнадзора	Процент	744	80	80	0	5	-95	отсутствует потребность в данной группе

3.2. Сведения о фактическом достижении показателей, характеризующих объем муниципальной услуги:

Уникальный номер реестровой записи	Показатель, характеризующий содержание муниципальной услуги			Показатель, характеризующий условия (формы) оказания муниципальной услуги		Показатель объема муниципальной услуги						Средний размер платы (цена, тариф)						
	категория потребителей	возраст обучающихся	4	справочник периодов пребывания	5	6	7	единица измерения			код по ОКЕИ		значение			допустимое (возможное) отклонение	отклонение, превышающее допустимое (возможное) значение	причина отклонения
								наименование	8	9			10	11	12			
1	2	3	4	5	6	7	8	9	10	11	12	13	14	15	16			
8532110.99.0.БВ19 AA68000	Физические лица за исключением льготных категорий	До 3 лет		Группа полного дня			Число детей	Человек	45	45	45	5	0		54 808			
8532110.99.0.БВ19 AA56000	Физические лица за исключением льготных категорий	От 3 лет до 8 лет		Группа полного дня			Число детей	Человек	396	396	396	5	0		54 808.00			
8532110.99.0.БВ19 AA69000	Физические лица за исключением льготных категорий	До 3 лет		Группа продленного дня			Число детей	Человек	1	1	0	5	-95	отсутствует в данной группе	54 808			
8532110.99.0.БВ19 AA57000	Физические лица за исключением льготных категорий	От 3 лет до 8 лет		Группа продленного дня			Число детей	Человек	1	1	0	5	-95	отсутствует в данной группе	54 808.00			
8532110.99.0.БВ19 AA70000	Физические лица за исключением льготных категорий	До 3 лет		Группа круглосуточного пребывания			Число детей	Человек	1	1	0	5	-95	отсутствует в данной группе	54 808			

Handwritten signatures in blue ink.

8532110.99.0 БВ19 АА58000	Физические лица за исключением льготных категорий	От 3 лет до 8 лет		Группа кружков но пребывания	Число детей	Человек	792	1	1	0	5	-95	отсутствует потребность в данной группе	54 808.00
------------------------------	---	----------------------	--	---------------------------------------	----------------	---------	-----	---	---	---	---	-----	---	-----------

Раздел 3

1. Наименование муниципальной услуги

Организация отдыха детей и молодежи

Код

по общероссийскому
базовому перечню
услуг

10.028.0

2. Категории потребителей муниципальной услуги

Физические лица

3. Сведения о фактическом достижении показателей, характеризующих объем и (или) качество муниципальной услуги:

3.1. Сведения о фактическом достижении показателей, характеризующих качество муниципальной услуги:

Уникальный номер реестровой записи	Показатель, характеризующий содержание муниципальной услуги		Показатель, характеризующий условия (формы) оказания муниципальной услуги		Показатель качества муниципальной услуги											
	2	3	4	5	6	7	8		9	10			12	13	14	15
							единица измерения	наименование показателя		код по ОКЕИ	утверждено в муниципальном задании на год	утверждено в муниципальном задании на отчетную дату				
9207000 99.0.A322AA01001				В каникулярное время с дневным пребыванием		Доля родителей (законных представителей) детей, удовлетворенных качеством и доступностью услуги	Процент	744	80	80	100	5	20			

3.2. Сведения о фактическом достижении показателей, характеризующих объем муниципальной услуги:

Показатель, характеризующий содержание муниципальной услуги	Показатель объема муниципальной услуги			Средний
	единица измерения	значение	отклонение, превы-	
Показатель, характеризующий условия (формы) оказания муниципальной услуги	единица измерения	значение	отклонение, превы-	Средний

уникальный номер реестровой записи	1	2	3	4	5	6	7	8	9	10	11	12	13	14	15	размер платы (цена, тариф)
					справочник периодов пробывания		вание показа- теля	наименование	код по ОКЕИ	утверж- дено в муниципальном задании на год	утвержде- но в муници- пальном задании на отчетную дату	испол- нено на отчет- ную дату	допустимое (возможное) отклонение	шагшее допусти- мое (возмо- нос) значение	причина отклоне- ния	
9207000.99.0.A322AA0 1001					В каникуляр- ное время с дневным пробывани- ем		Колличес- тво человек	Человек	792	60	60	16	5	-68,3	работа лагеря с дневным пробыванием детей во II-III квартале 2022 года	5 500,00

Руководитель (уполномоченное лицо) и.о. заведующего

Сырых Т.Э.

(подпись)

(расшифровка подписи)

Дата

05.07.2022

М.П.