

8010110.99.0.БВ24ДП 02000	Не указано	Не указано	До 3 лет	Очная	Группа полного дня	Выполнение плана посещаемости для групп раннего возраста	Процент	744	70	70	44,3	5	-31,7	Соблюдение режима самоизоляции и
	Не указано	Не указано	До 3 лет	Очная	Группа полного дня	Доля воспитанников, освоивших программу дошкольного образования на высоком и среднем уровне	Процент	744	70	70	90	5	23,6	Соблюдение требований предъявляемых к качеству освоения программы дошкольного образования
	Не указано	Не указано	До 3 лет	Очная	Группа полного дня	Укомплектован ность педагогическими кадрами по штатному расписанию	Процент	744	100	100	100	5	-	Соблюдение требований предъявляемых к формированию штатной численности кадров
8010110.99.0.БВ24ДП 82000	Не указано	Не указано	От 3 лет до 8 лет	Очная	Группа полного дня	Выполнение плана посещаемости для дошкольных групп	Процент	744	75	75	56,5	5	-19,7	Соблюдение режима самоизоляции
	Не указано	Не указано	От 3 лет до 8 лет	Очная	Группа полного дня	Доля воспитанни- ков, освоивших программу дошкольного образования на высоком и среднем уровне	Процент	744	75	75	90	5	15,0	Соблюдение требований предъявляемых к качеству освоения программы дошкольного образования
	Не указано	Не указано	От 3 лет до 8 лет	Очная	Группа полного дня	Укомплекто- ванность педагогичес- кими кадрами по штатному расписанию	Процент	744	75	75	100	5	28,3	Соблюдение требований предъявляемых к формированию штатной численности кадров

8010110.99.0.БВ24ДП 03000	Не указано	Не указано	До 3 лет	Очная	Группа продленного дня	Выполнение плана посещаемости для групп раннего возраста	Процент	744	70	70	0	5	-95,0	Отсутствие детей в группах продленного дня
	Не указано	Не указано	До 3 лет	Очная	Группа продленного дня	Доля воспитанников, освоивших программу дошкольного образования на высоком и среднем уровне	Процент	744	70	70	0	5	-95,0	Отсутствие детей в группах продленного дня
	Не указано	Не указано	До 3 лет	Очная	Группа продленного дня	Укомплектован ость педагогическими кадрами по штатному расписанию	Процент	744	100	100	0	5	-95,0	Отсутствие детей в группах продленного дня
8010110.99.0.БВ24ДП 83000	Не указано	Не указано	От 3 лет до 8 лет	Очная	Группа продленного дня	Выполнение плана посещаемости для дошкольных групп	Процент	744	75	75	0	5	-95,0	Отсутствие детей в группах продленного дня
	Не указано	Не указано	От 3 лет до 8 лет	Очная	Группа продленного дня	Доля воспитанни- ков, освоивших программу дошкольного образования на высоком и среднем уровне	Процент	744	75	75	0	5	-95,0	Отсутствие детей в группах продленного дня
	Не указано	Не указано	От 3 лет до 8 лет	Очная	Группа продленного дня	Укомплекто- ванность педагогичес- кими кадрами по штатному расписанию	Процент	744	75	75	0	5	-95,0	Отсутствие детей в группах продленного дня

8010110.99.0.БВ24ДП 04000	Не указано	Не указано	До 3 лет	Очная	Группа крутлосуточ ного пробывания	Выполнение плана посещаемости для групп раннего возраста	Процент	744	70	70	0	5	-95,0	Отсутствие детей в группах крутлосуточ ного пробывания
	Не указано	Не указано	До 3 лет	Очная	Группа крутлосуточ ного пробывания	Доля воспитанников, основных программ дошкольного образования на высоком и среднем уровне	Процент	744	70	70	0	5	-95,0	Отсутствие детей в группах крутлосуточ ного пробывания
	Не указано	Не указано	До 3 лет	Очная	Группа крутлосуточ ного пробывания	Укомплектован ость педагогическими кадрами по штатному расписанию	Процент	744	100	100	0	5	-95,0	Отсутствие детей в группах крутлосуточ ного пробывания
8010110.99.0.БВ24ДП 84000	Не указано	Не указано	От 3 лет до 8 лет	Очная	Группа крутлосуточ ного пробывания	Выполнение плана посещаемости для дошкольных групп	Процент	744	75	75		5	-95,0	Отсутствие детей в группах крутлосуточ ного пробывания
	Не указано	Не указано	От 3 лет до 8 лет	Очная	Группа крутлосуточ ного пробывания	Доля воспитанни- ков, освоивших программу дошкольного образования на высоком и среднем уровне	Процент	744	75	75		5	-95,0	Отсутствие детей в группах крутлосуточ ного пробывания
	Не указано	Не указано	От 3 лет до 8 лет	Очная	Группа крутлосуточ ного пробывания	Укомплекто- ванность педагогичес- кими кадрами по штатному расписанию	Процент	744	75	75		5	-95,0	Отсутствие детей в группах крутлосуточ ного пробывания







3.2. Сведения о фактическом достижении показателей, характеризующих объем муниципальной услуги:

Уникальный номер реестровой записи	Показатель, характеризующий содержание муниципальной услуги			Показатель, характеризующий условия (формы) оказания муниципальной услуги		Показатель объема муниципальной услуги						Средний размер платы (цена, тариф)			
	виды образовательных программ	категория потребителей	возраст обучающихся	формы образования и формы реализации образовательных программ	справочник периодов пребывания	наименование	единица измерения	код по ОКЕИ	утверждено в муниципальном задании на год	утверждено в муниципальном задании на отчетную дату	исполнено на отчетную дату		допустимое (возможное) отклонение	отклонение, превышающее допустимое (возможное) отклонение	причина отклонения
1	2	3	4	5	6	7	8	9	10	11	12	13	14	15	16
8010110.99.0.БВ24ДП1 02000	Не указано	Не указано	До 3 лет	Очная	Группа полного дня	Число обучаю- щихся	Человек	792	120	120	120	5		Формирован не групп в соответствии и с направлением ми, выданными в ДО	
8010110.99.0.БВ24ДП 82000	Не указано	Не указано	От 3 до 8 лет	Очная	Группа полного дня	Число обучаю- щихся	Человек	792	345	345	345	5		Формирован не групп в соответствии и с направлением ми, выданными в ДО	
8010110.99.0.БВ24ДП 03000	Не указано	Не указано	До 3 лет	Очная	Группа продленного дня	Число обучаю- щихся	Человек	792	1	1	0	5	-95	Отсутствие детей в группах продленног о дня	

801011О.99.0.БВ24ДН 83000	Не указано	Не указано	От 3 до 8 лет	Очная	Группа продленного дня	Число обучаю- щихся	Человек	792	1	1	0	5	-95	Отсутствие детей в группах продленного о дня	
801011О.99.0.БВ24ДП 04000	Не указано	Не указано	До 3 лет	Очная	Группа круглосуточн ого пребывания	Число обучаю- щихся	Человек	792	1	1	0	5	-95	Отсутствие не детей в группах круглосут очного пребыван ия	
801011О.99.0.БВ24ДН 84000	Не указано	Не указано	От 3 до 8 лет	Очная	Группа круглосуточн ого пребывания	Число обучаю- щихся	Человек	792	1	1	0	5	-95	Отсутствие не детей в группах круглосут очного пребыван ия	

Иванов

Раздел 2

1. Наименование муниципальной услуги

Присмотр и уход

Код

2. Категории потребителей муниципальной услуги

Физические лица

по общероссийскому
базовому перечню
услуг






50.785.0

3. Сведения о фактическом достижении показателей, характеризующих объем и (или) качество муниципальной услуги:

3.1. Сведения о фактическом достижении показателей, характеризующих качество муниципальной услуги:

Уникаль-ный номер реестро-вой записи	Показатель, характеризующий содержание муниципальной услуги	возраст обучаю- щихся	характеризующий условия (формы) оказания муниципальной услуги	справочник периодов пребывания	Группа подного дня	Группа подного дня	наименование показателя	Показатель качества муниципальной услуги		допусти- мос (возмож- нос)	отклоне- ние, превы- шающее допусти- мос (возмож- нос)	причина отклоне- ния		
								единица измерения	значение					
1	2	3	4	5	6	7	8	9	10	11	12	13	14	15
	Физические лица за исключением льготных категорий	До 3 лет		Группа подного дня		Доля удовлетво- ренности населения качеством оказания муниципальной услуги (по итогам анкетирования)	Процент	744	80	80	97,1	5	16,4	По результатам анкетирования
8532110.99.0.ВВ19 АА68000	Физические лица за исключением льготных категорий	До 3 лет		Группа подного дня		Доля выполнения предписаний (реально устраняемых) со стороны органов пожарной безопасности	Процент	744	80	80	0	5	-95,0	Предписания отсутствуют

	Физические лица за исключением льготных категорий	До 3 лет		Группа полного дня		Доля выполнения предписаний (реально устраняемых) со стороны Роспотребнадзора	Процент	744	80	80	0	5	-95,0	Предписания отсутствуют
85321Ю.99.0.БВ19 АА56000	Физические лица за исключением льготных категорий	От 3 лет до 8 лет		Группа полного дня		Доля выполнения предписаний (реально устраняемых) со стороны органов пожарной безопасности	Процент	744	80	80	0	5	-95	Предписания отсутствуют
	Физические лица за исключением льготных категорий	От 3 лет до 8 лет		Группа продленного дня		Доля удовлетворенности населения качеством оказания муниципальной услуги (по итогам анкетирования)	Процент	744	80	80	0	5	-95	Отсутствие детей в группах продленного дня
	Физические лица за исключением льготных категорий	До 3 лет		Группа продленного дня		Доля удовлетворенности населения качеством оказания муниципальной услуги (по итогам анкетирования)	Процент	744	80	80	0	5	-95	Отсутствие детей в группах продленного дня

8532110.99.0.БВ19 АА69000	Физические лица за исключением льготных категорий	До 3 лет	Группа продленного дня	Доля выполнения предписаний (реально устраняемых) со стороны органов пожарной безопасности	Процент	744	80	80	0	5	-95,0	Отсутствие детей в группах продленного дня
	Физические лица за исключением льготных категорий	До 3 лет	Группа продленного дня	Доля выполнения предписаний (реально устраняемых) со стороны Роспотребнадзора	Процент	744	80	80	0	5	-95,0	Отсутствие детей в группах продленного дня
	Физические лица за исключением льготных категорий	До 3 лет	Группа продленного дня	Доля удовлетворенности населения качеством оказания муниципальной услуги (по итогам анкетирования)	Процент	744	80	80	0	5	-95,0	Отсутствие детей в группах продленного дня
8532110.99.0.БВ19 АА57000	Физические лица за исключением льготных категорий	От 3 лет до 8 лет	Группа продленного дня	Доля выполнения предписаний (реально устраняемых) со стороны органов пожарной безопасности	Процент	744	80	80	0	5	-95,0	Отсутствие детей в группах продленного дня
	Физические лица за исключением льготных категорий	От 3 лет до 8 лет	Группа продленного дня	Доля выполнения предписаний (реально устраняемых) со стороны Роспотребнадзора	Процент	744	80	80	0	5	-95,0	Отсутствие детей в группах продленного дня
	Физические лица за исключением льготных категорий	От 3 лет до 8 лет	Группа продленного дня	Доля выполнения предписаний (реально устраняемых) со стороны	Процент	744	80	80	0	5	-95,0	Отсутствие детей в группах продленного дня

8532110.99.0.БВ19 АА70000	Физические лица за исключением льготных категорий	До 3 лет	Группа круглосуточных от пребывания	Доля выполнения предписаний (реально устраняемых) со стороны органов пожарной безопасности	Процент	744	80	80	0	5	-95,0	Отсутствие детей в группах круглосуточного пребывания
	Физические лица за исключением льготных категорий	До 3 лет	Группа круглосуточных от пребывания	Доля выполнения предписаний (реально устраняемых) со стороны Роспотребнадзора	Процент	744	80	80	0	5	-95,0	Отсутствие детей в группах круглосуточного пребывания
	Физические лица за исключением льготных категорий	От 3 лет до 8 лет	Группа круглосуточных от пребывания	Доля выполнения предписаний (реально устраняемых) со стороны органов пожарной безопасности	Процент	744	80	80	0	5	-95,0	Отсутствие детей в группах круглосуточного пребывания
	Физические лица за исключением льготных категорий	От 3 лет до 8 лет	Группа круглосуточных от пребывания	Доля выполнения предписаний (реально устраняемых) со стороны органов пожарной безопасности	Процент	744	80	80	0	5	-95,0	Отсутствие детей в группах круглосуточного пребывания

Физические лица за исключением льготных категорий	От 3 лет до 8 лет	Группа круглосуточно от от пребывания	Доля выполнения предписаний (реально устраняемых) со стороны Роспотребнадзора	Процент	744	80	80	0	5	-95,0	Отсутствие детей в группах круглосуточного пребывания
---	-------------------	---------------------------------------	---	---------	-----	----	----	---	---	-------	---

3.2. Сведения о фактическом достижении показателей, характеризующих объем муниципальной услуги:

Уникаль-ный номер реестро-вой записи	Показатель, характеризующий содержание муниципальной услуги			Показатель, характеризующий условия (формы) оказания муниципальной услуги		Показатель объема муниципальной услуги						Средний размер платы (цена, тариф)			
	категория потребителей	возраст обучаю-щихся	справочник периодов пребывания	наимено-вание показ-теля	единица измерения	код по ОКЕИ	утверж-дено в муници-пальном задании на год	утвержде-но в муници-пальном задании на отчетную дату	испол-нено на отчет-ную дату	допустимое (возможное) отклонение	отклоне-ние, превы-шающее допустимое (возможное) значение		причина отклоне-ния		
1	2	3	4	5	6	7	8	9	10	11	12	13	14	15	16
8532110.99.0.БВ19 АА68000	Физические лица за исключением льготных категорий	До 3 лет	Группа полного дня	Число детей	Человек	792	120	120	120	120	5		Формирован не групп в соответствии и с направлениями, выданными в ДО	54808	
8532110.99.0.БВ19 АА56000	Физические лица за исключением льготных категорий	От 3 лет до 8 лет	Группа полного дня	Число детей	Человек	792	345	345	345	345	5		Формирован не групп в соответствии и с направлениями, выданными в ДО	54808	

8532110.99.0.БВ19 АА69000	Физические лица за исключением льготных категорий	До 3 лет	Группа продленного дня		Число детей	Человек	792	1	1	0	5	-95	Отсутствие детей в группах продленного дня	54808
8532110.99.0.БВ19 АА57000	Физические лица за исключением льготных категорий	От 3 лет до 8 лет	Группа продленного дня		Число детей	Человек	792	1	1	0	5	-95	Отсутствие детей в группах продленного дня	54808
8532110.99.0.БВ19 АА70000	Физические лица за исключением льготных категорий	До 3 лет	Группа круглосуточного пребывания		Число детей	Человек	792	1	1	0	5	-95	Отсутствие детей в группах круглосуточного пребывания	54808
8532110.99.0.БВ19 АА58000	Физические лица за исключением льготных категорий	От 3 лет до 8 лет	Группа круглосуточного пребывания		Число детей	Человек	792	1	1	0	5	-95	Отсутствие детей в группах круглосуточного пребывания	54808

Раздел 3

1. Наименование муниципальной услуги _____ Организация отдыха детей и молодежи

Код

2. Категории потребителей муниципальной услуги _____ Физические лица

по общероссийскому базовому перечню услуг

10.028.0

3. Сведения о фактическом достижении показателей, характеризующих объем и (или) качество муниципальной услуги:

3.1. Сведения о фактическом достижении показателей, характеризующих качество муниципальной услуги:

Уникальный номер реестровой записи	Показатель, характеризующий содержание муниципальной услуги	Показатель, характеризующий условия (формы) оказания муниципальной услуги	наименование показателя	единица измерения		значение				причина отклонения				
				наименование показателя	код по ОКЕИ	утверждено в муниципальной задании на год	утвержено в муниципальном задании на отчетную дату	исполнено на отчетную дату	допустимое (возможное) отклонение		отклонение, превышающее допустимое (возможное) отклонение значение			
1	2	3	4	5	6	7	8	9	10	11	12	13	14	15
92070000, 99.0. А322 АА01001			Доля родителей (законных представителей) детей, удовлетворенных качеством и доступностью услуги	Процент	744	80	80	0	5	-95	Датерь с дневным пребыванием детей, функционирует в летнее время.			

3.2. Сведения о фактическом достижении показателей, характеризующих объем муниципальной услуги:

Уникальный номер реестровой записи	Показатель, характеризующий содержание муниципальной услуги	Показатель, характеризующий условия (формы) оказания муниципальной услуги	наименование показателя	единица измерения		значение				допустимое (возможное) отклонение	отклонение, превышающее допустимое (возможное) значение	причина отклонения	Средний размер платы (цена, тариф)
				код по ОКЕИ	наименование	утверждено в муниципальном задании на год	утверждено в муниципальном задании на отчетную дату	исполнено на отчетную дату					
9207000.99.0.А322.АА01001			В каникулярное время с дневным пребыванием	Колличество человек	Человек	792	60	60	0	5	-95	Летарь с дневным пребыванием детей. Функционировать в летнее время.	

Руководитель (полное наименование)

С.В. Москвина

(должность)

(подпись)

(расшифровка подписи)

Дата

05.04.2019

М.П.

