



ГЛАВНОЕ УПРАВЛЕНИЕ
МИНИСТЕРСТВА РОССИЙСКОЙ ФЕДЕРАЦИИ ПО ДЕЛАМ ГРАЖДАНСКОЙ
ОБОРОНЫ, ЧРЕЗВЫЧАЙНЫМ СИТУАЦИЯМ
И ЛИКВИДАЦИИ ПОСЛЕДСТВИЙ СТИХИЙНЫХ БЕДСТВИЙ
ПО ХАНТЫ-МАНСИЙСКОМУ АВТОНОМНОМУ ОКРУГУ – ЮГРЕ
УПРАВЛЕНИЕ НАДЗОРНОЙ ДЕЯТЕЛЬНОСТИ
И ПРОФИЛАКТИЧЕСКОЙ РАБОТЫ

ОТДЕЛ НАДЗОРНОЙ ДЕЯТЕЛЬНОСТИ И ПРОФИЛАКТИЧЕСКОЙ РАБОТЫ
(ПО Г. ХАНТЫ-МАНСИЙСКУ И РАЙОНУ)



**Анализ пожаров и последствий от них,
произшедших на территории г. Ханты-Мансийска
за 1 полугодие 2024 года**

г. Ханты-Мансийск



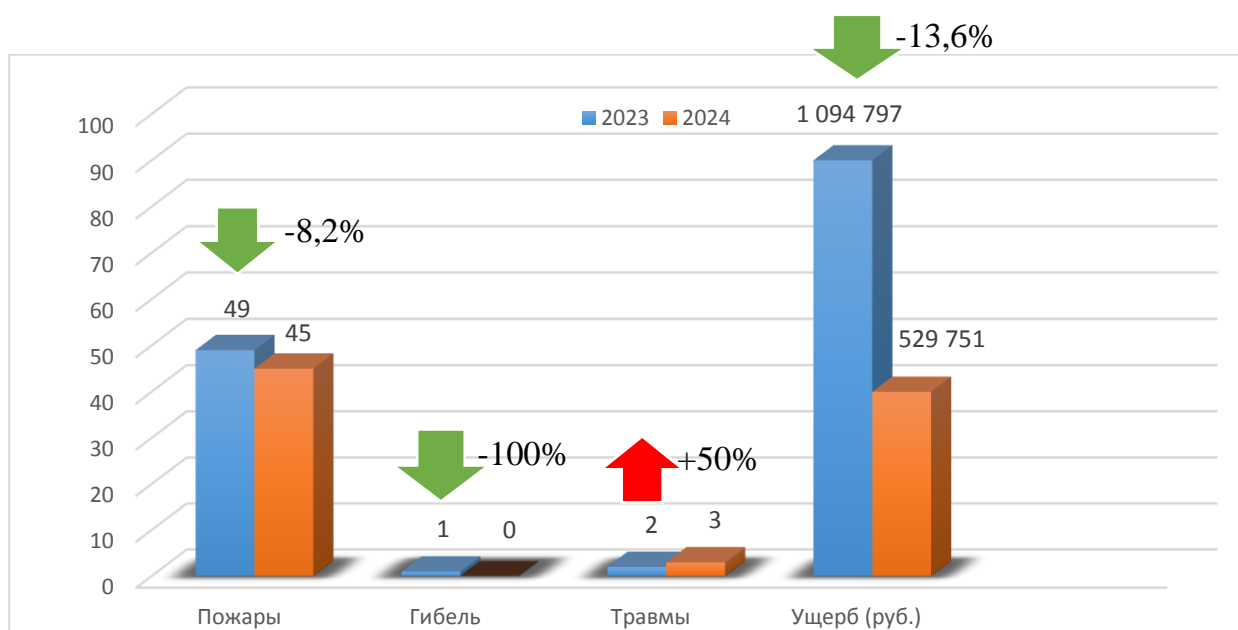
Анализ пожаров, произошедших на территории г. Ханты-Мансийска

За 6 месяцев 2024 года оперативная обстановка с пожарами в г. Ханты-Мансийске характеризовалась следующими основными показателями:

- зарегистрировано 45 пожаров (АППГ – 49; снижение на 8,2%);
- гибель людей на пожарах не допущена (АППГ – 1 чел.; снижение на 100%);
- травмировано на пожарах 3 человека (АППГ – 2 чел.; **увеличение на 50%**);
- материальный ущерб от пожаров составил 529 751 руб. (АППГ – 1 094 797 руб.; снижение на 51,6%).

Из общего числа пожаров за прошедший период 2024 года, 19 пожаров зарегистрировано на объектах жилого сектора (АППГ – 22; снижение на 13,6%).

Диаграмма 1: Обстановка с пожарами и последствия от них на территории г. Ханты-Мансийска



Общая оценка оперативной обстановки происшедших пожаров, произошедших на территории г. Ханты-Мансийска

Таблица 1

Показатели оперативной обстановки	2023 год	2024 год	% отношение
Количество пожаров	49	45	-8,2%
Количество крупных пожаров	-	-	-
Ущерб от крупных пожаров	-	-	-
Количество пожаров с гибелью людей	1	0	-100%
Гибель людей (всего)	1	0	-100%
Из них детей	-	-	-
Прямой материальный ущерб (руб.)	1 094 797	529 751	-13,6%
Травмировано людей	2	3	+50%
Спасено людей	0	6	+100%



Пожары в жилом секторе	22	19	-13,6%
Спасено материальных ценностей (руб.)	10 980 000	13 600 000	+23,9%
Уничтожено строений	1	3	+в 3 р.
Повреждено строений	30	32	+6,7%
Уничтожено техники	3	0	-100%
Повреждено техники	8	9	+12,5%

Распределение количества пожаров по объектам

Таблица 2

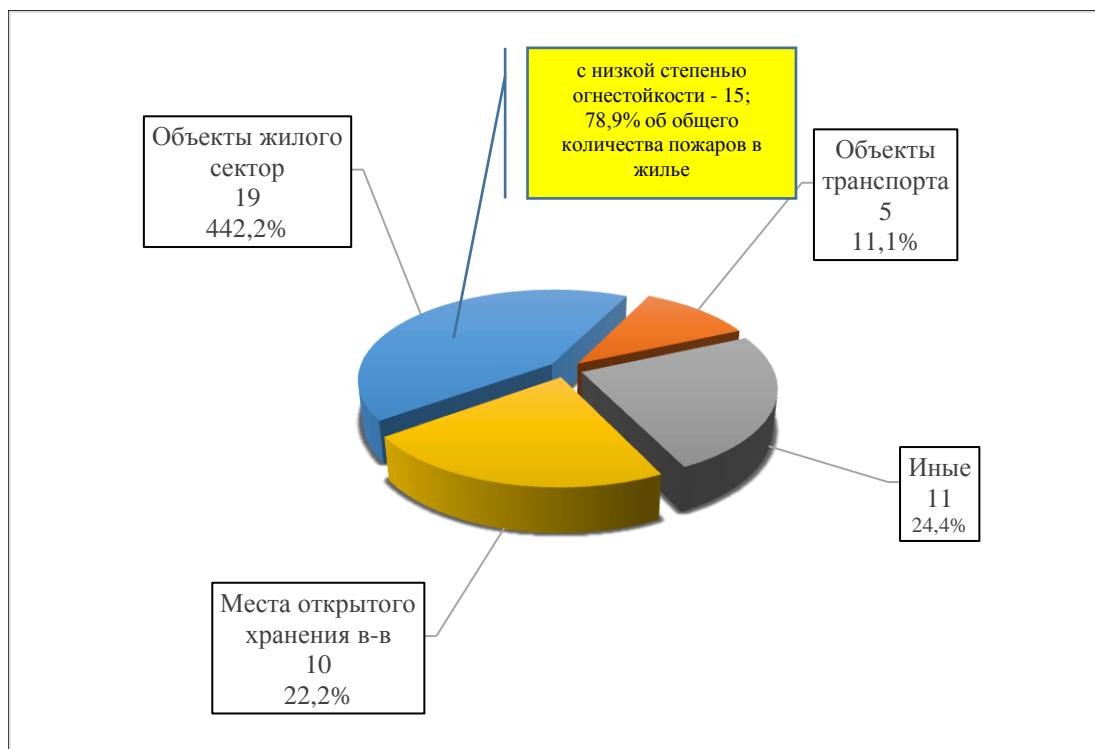
Объекты пожаров	Количество пожаров		Изменение в %	Гибель		Травмы	
	2023	2024		2023	2024	2023	2024
Здания жилого назначения	22	19	-13,6%	1	0	1	2
Транспортные средства	7	5	-28,6%	-	-	1	0
Здания, сооружения для хранения автомобилей и др. колёсных транспортных средств	1	4	+в 4 р.	-	-	0	1
Места открытого хранения веществ, материалов, сельхоз. угодья и пр. открытые территории	17	10	-41,2%	-	-	-	-
Здания и помещения для временного пребывания людей	0	2	+100%	-	-	-	-
Здания учебно-воспитательного назначения	0	1	+100%	-	-	-	-
Административные здания	1	0	-100%	-	-	-	-
Прочие объекты пожаров	1	4	+в 4 р.	-	-	-	-
ИТОГО:	49	45	-8,2%	1	0	2	3

Анализируя представленную таблицу, следует отметить, что основная доля пожаров, произошедших на территории г. Ханты-Мансийска, приходится на:

- жилой сектор – 19 пожаров (42,2% от общего количества пожаров);
- места открытого хранения веществ, материалов, сельхоз.угодья и пр. открытые территории – 10 пожаров (22,2% от общего количества пожаров).
- транспортные средства – 5 пожаров (11,1 % от общего количества пожаров);
- здания сооружения для хранения автомобилей и др. колёсных транспортных средств – 4 пожара (8,9% от общего количества пожаров);
- здания и помещения для временного пребывания людей – 2 пожара (4,4% от общего количества пожаров);
- здания учебно-воспитательного назначения – 1 пожар (2,2% от общего количества пожаров);
- прочие объекты пожар – 4 пожара (8,9% от общего количества пожаров).



Диаграмма 2: Распределение пожаров по объектам (количество пожаров и % доли)



Распределение количества пожаров, являющимися объектами мусора, сухой травы

Таблица 3

Объекты	Количество пожаров		Изменение в %
	2023	2024	
Мусор вне территории жилой зоны и предприятия, организации, учреждения	-	-	-
Мусор на территории жилой зоны (кроме территорий домовладений)	2	2	0%
Контейнер, бак, накопитель для мусора	11	1	- в 11 р.
Мусор на территории домовладения	0	1	+100%
Сухая трава (сено, камыш и т.д.)	3	6	+ в 2 р.
Итого	16	10	-37,5%



Диаграмма 3: Пожары и их последствия, произошедшие в зданиях, сооружениях для хранения автомобилей и других колёсных транспортных средств

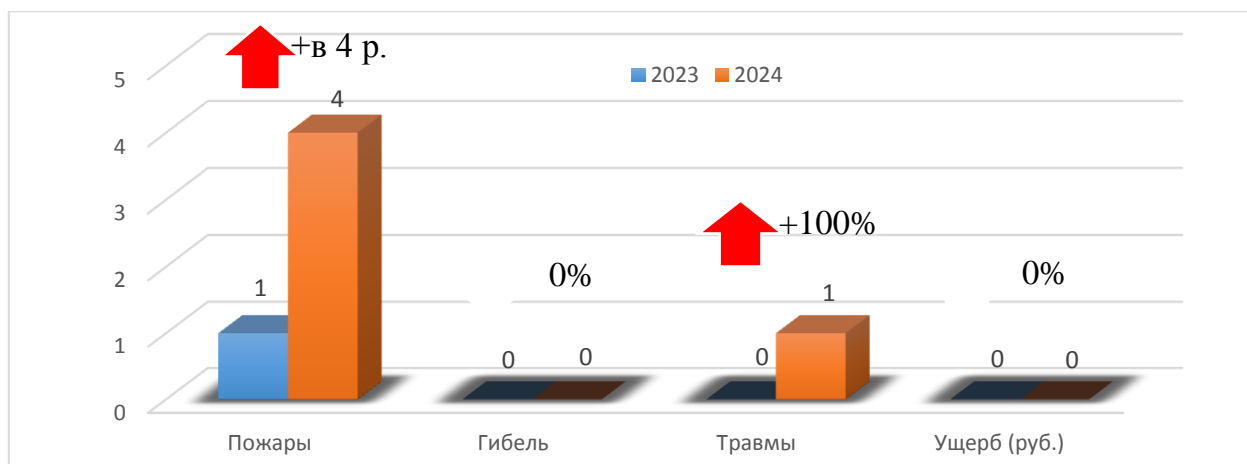


Диаграмма 4: Пожары и их последствия, произошедшие на объектах жилого сектора

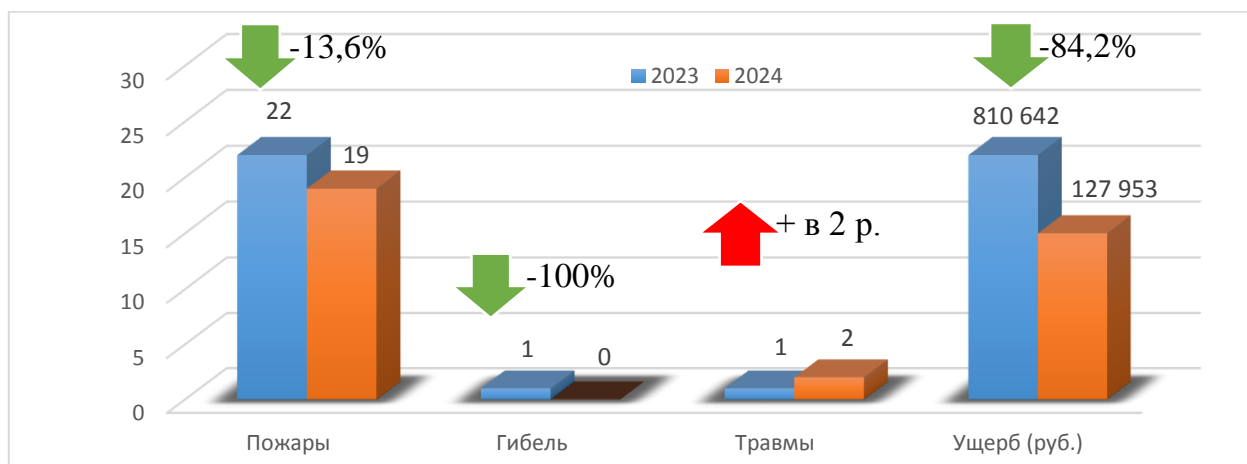


Диаграмма 5: Пожары и их последствия, произошедшие на объектах транспорта

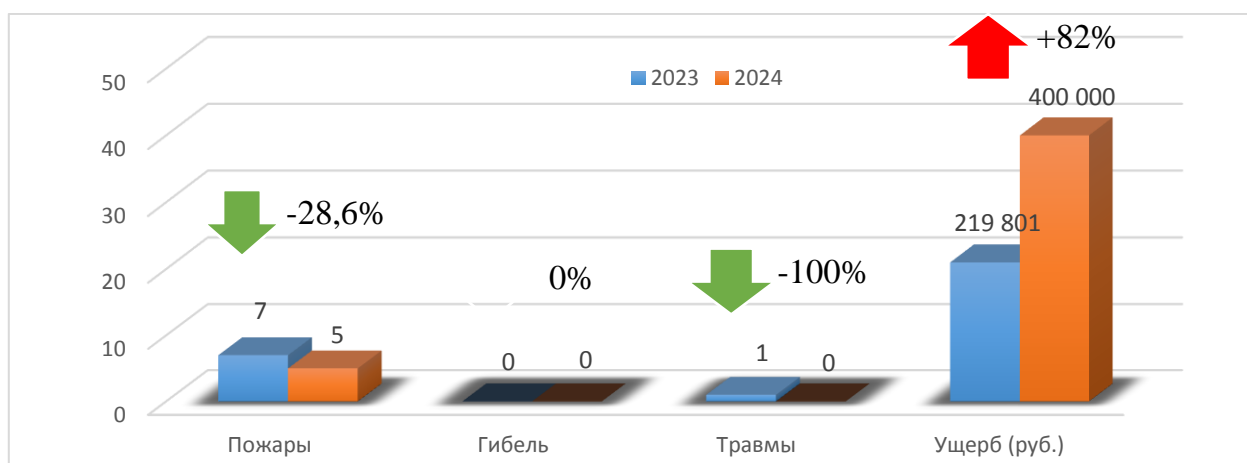


Диаграмма 6: Пожары и их последствия, произошедшие в зданиях учебно-воспитательного назначения

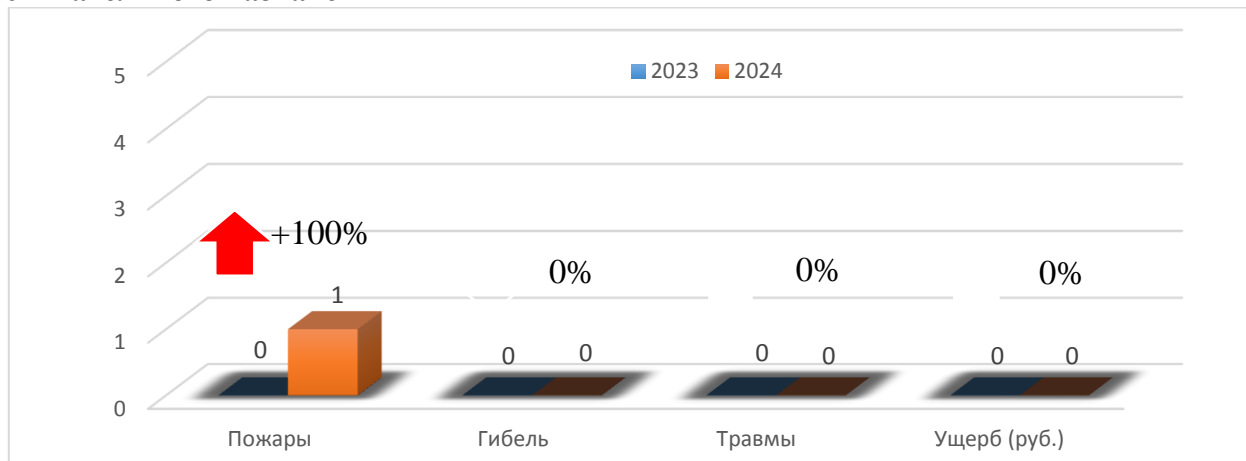


Диаграмма 7: Пожары и их последствия, произошедшие в зданиях для временного размещения людей

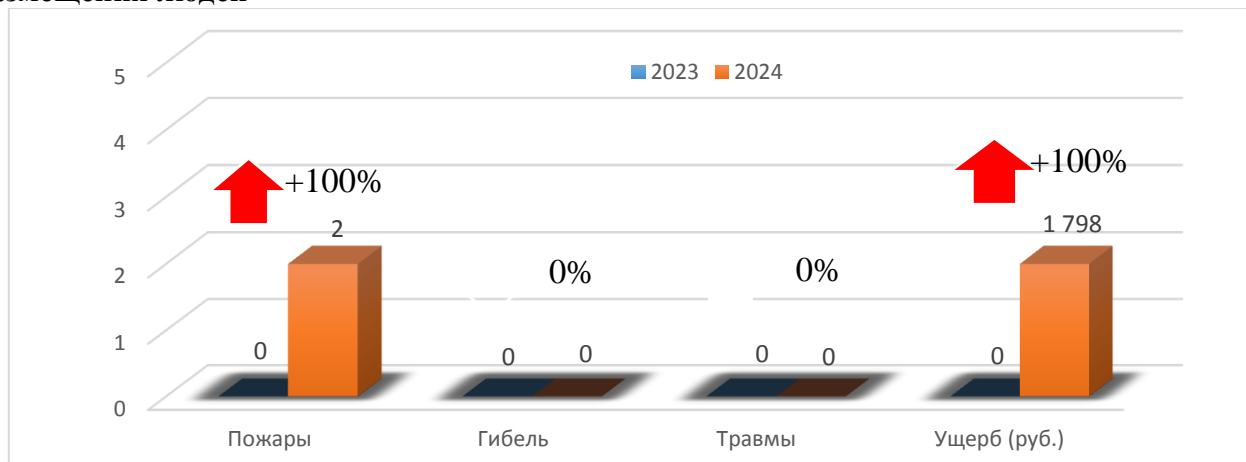


Диаграмма 8: Пожары и их последствия, произошедшие в местах открытого хранения веществ, материалов и прочих открытых территориях

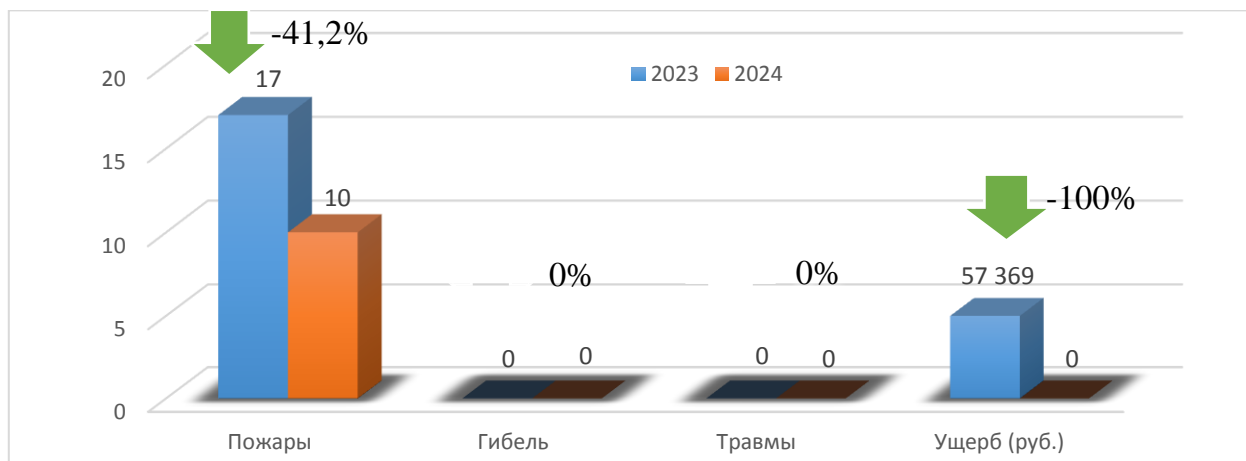
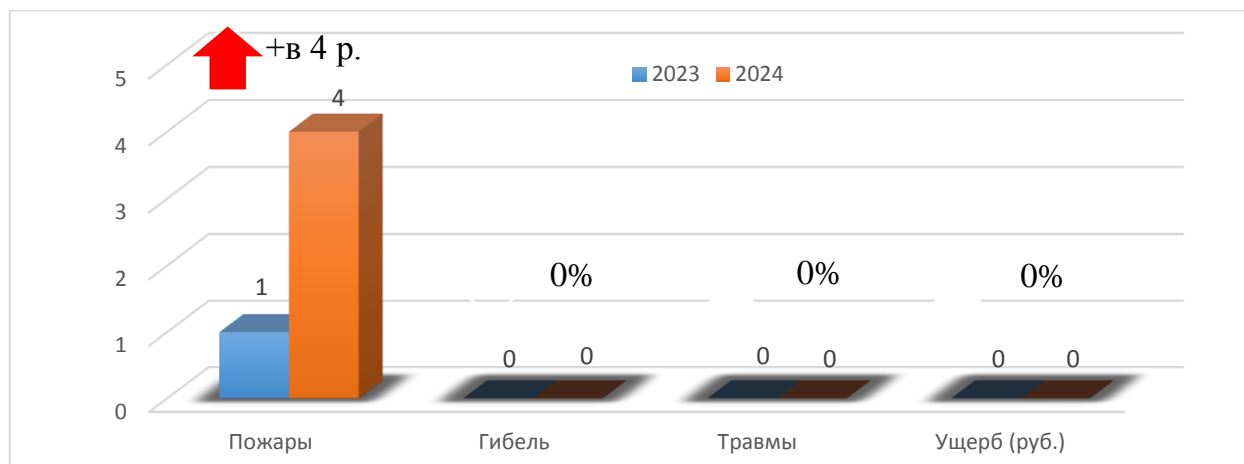


Диаграмма 9: Пожары и их последствия, произошедшие на иных объектах



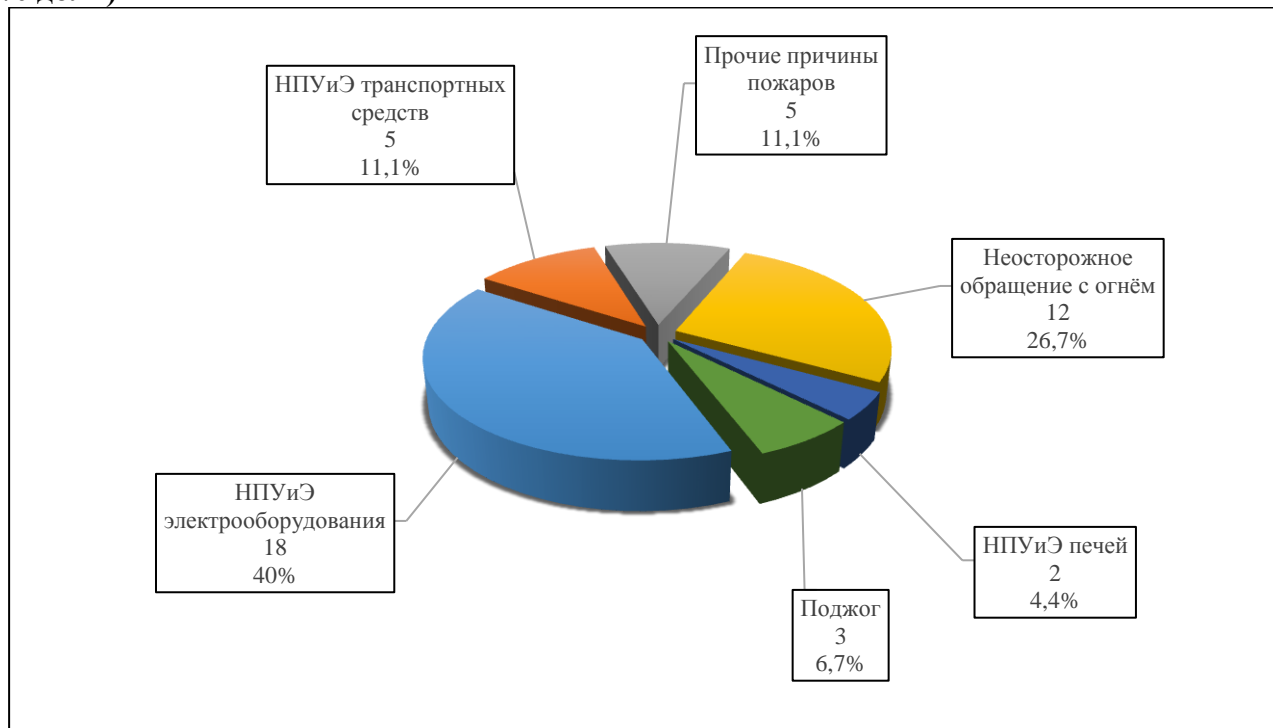
Распределение количества пожаров по причинам

Таблица 4

Причины пожара	Количество пожаров		%, +/-	Ущерб в 2024 году (руб.)	Гибель		Травмы	
	2023	2024	%		2023	2024	2023	2024
Поджог	3	3	0%	-	-	-	-	-
Неисправность производственного оборудования, нарушение технологического процесса производства	-	-	-	-	-	-	-	-
Нарушение правил устройства и эксплуатации электрооборудования	15	18	+20%	129 751	-	-	1	3
Неосторожное обращение с огнём	19	12	-36,8%	-	-	-	-	-
Нарушение правил устройства и эксплуатации печей	2	2	0%	-	-	-	-	-
Нарушение правил устройства и эксплуатации транспортных средств	6	5	-16,7%	400 000	-	-	1	0
Нарушение правил устройства и эксплуатации газового оборудования	-	-	-	-	-	-	-	-
Прочие причины пожаров	4	5	+25%	-	1	0	-	-
ИТОГО:	49	45	-8,2%	529 751	1	0	2	3



Диаграмма 10: Основные причины возникновения пожаров (количество пожаров и % доли)

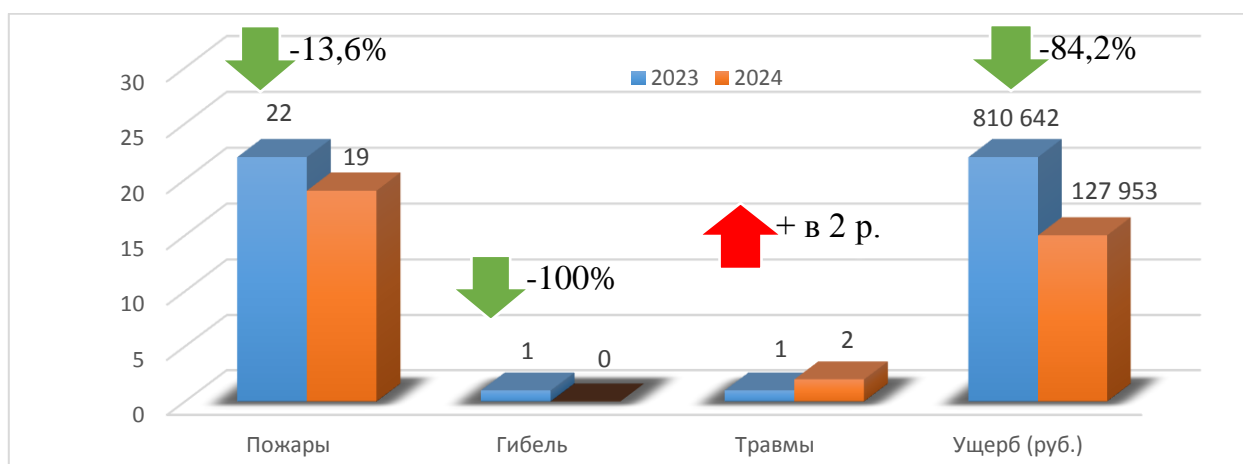


Анализ пожаров в жилом секторе

За 6 месяцев 2024 года оперативная обстановка с пожарами в жилом секторе г. Ханты-Мансийска характеризовалась следующими основными показателями:

- зарегистрировано 19 пожаров (АППГ – 22; -13,6%);
- гибель людей на пожарах не допущена (АППГ – 1 чел.; -100%);
- травмировано на пожарах 2 человека (АППГ – 1 чел.; +в 2 р.);
- материальный ущерб от пожаров составил 127 953 рубля (АППГ – 810 642 руб.; -84,2%).

Диаграмма 11: Пожары и их последствия, произошедшие на объектах жилого сектора

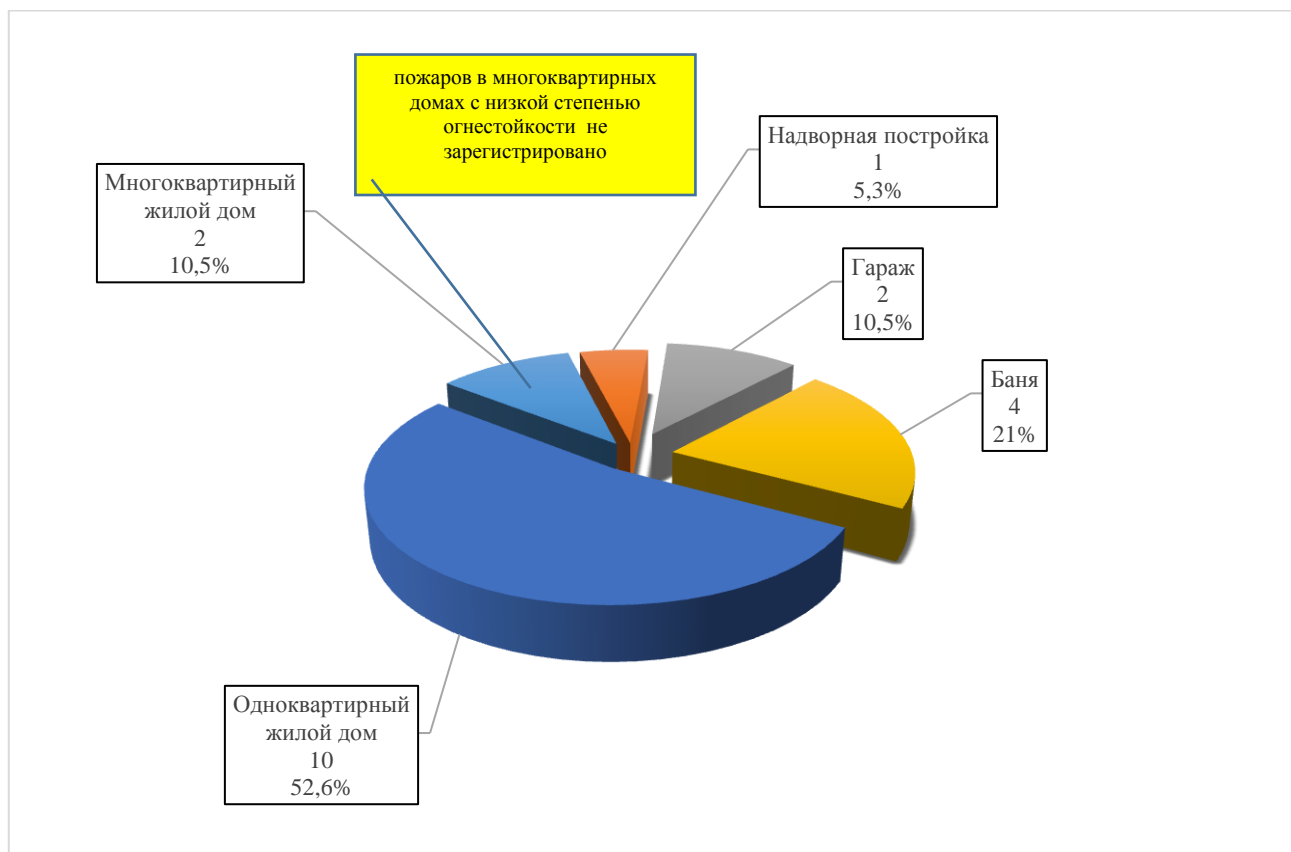


Пожары в зданиях жилого назначения

Таблица 5

Наименование объекта	Количество пожаров		%, +/-	Ущерб в 2024 году (руб.)	Гибель		Травмы	
	2023	2024	%		2023	2024	2023	2024
Садовый дом, дача	-	-	-	-	-	-	-	-
Вагончик для жилья, дом мобильного типа, палатка и др. строение	2	0	-100%	-	-	-	-	-
Надворная постройка	1	1	0%	-	-	-	-	-
Одноквартирный жилой дом	7	10	+42,8%	-	-	-	0	2
Многоквартирный жилой дом	8	2	-75%	127 953	-	-	-	-
Гараж, тент-укрытие, в т.ч. ГСК	1	2	+в 2 р.	-	-	-	-	-
Баня, сауна на территории домовладения	1	4	+в 4 р.	-	-	-	1	0
Прочие здания, постройки	2	0	-100%	-	1	0	-	-
ИТОГО:	22	19	-13,6%	127 953	1	0	1	2

Диаграмма 12: Распределение пожаров на объектах жилого сектора (количество пожаров и % доли от общего числа пожаров в жилье)



Причины пожаров, произошедших в зданиях жилого назначения

Таблица 6

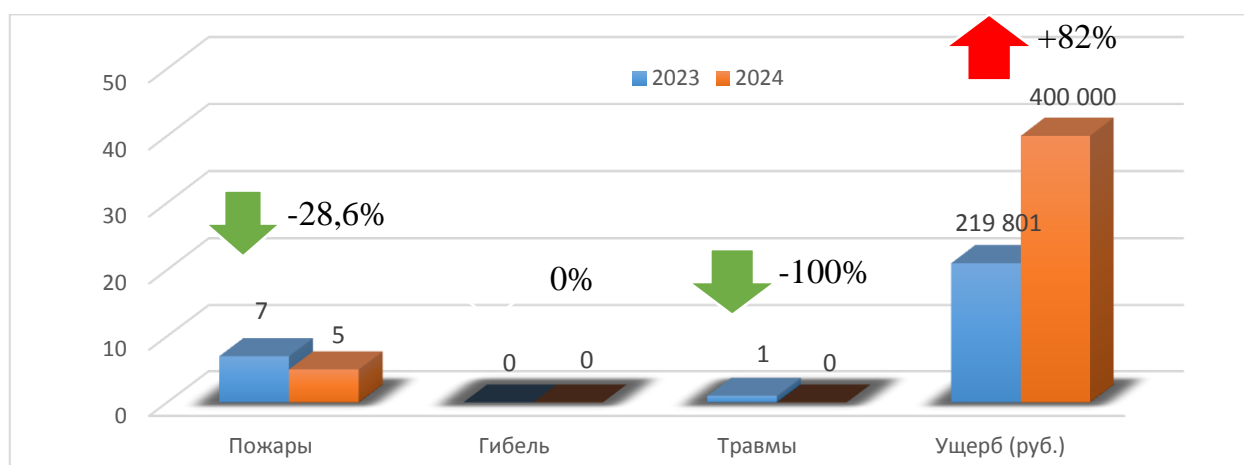
Причина пожара	Количество пожаров		%	Ущерб в 2024 году (руб.)	Гибель		Травмы	
	2023	2024			2023	2024	2023	2024
Поджог	3	0	-100%	-	-	-	-	-
Нарушение правил устройства и эксплуатации электрооборудования	14	13	-7,1%	127 953	-	-	1	2
Нарушение правил устройства и эксплуатации печей	2	2	0%	-	-	-	-	-
Неосторожное обращение с огнём	2	1	-в 2 р.	-	-	-	-	-
Нарушение правил устройства и эксплуатации газового оборудования	-	-	-	-	-	-	-	-
Прочие причины пожаров	1	3	+в 3 р.	-	1	0	-	-
ИТОГО:	22	19	-13,6%	127 953	1	0	1	2

Анализ пожаров, произошедших на транспортных средствах

За 6 месяцев 2024 года оперативная обстановка с пожарами на объектах транспорта в г. Ханты-Мансийске характеризовалась следующими основными показателями:

- зарегистрировано 5 пожаров (АППГ – 7; -28,6%);
- гибель людей не допущена (АППГ – 0 чел.; 0%);
- травмирование людей не допущено (АППГ – 1 чел.; -100%);
- материальный ущерб от пожаров составил 400 000 рублей (АППГ – 219 801 руб.; +82%).

Диаграмма 13: Пожары и их последствия, произошедшие на объектах транспорта

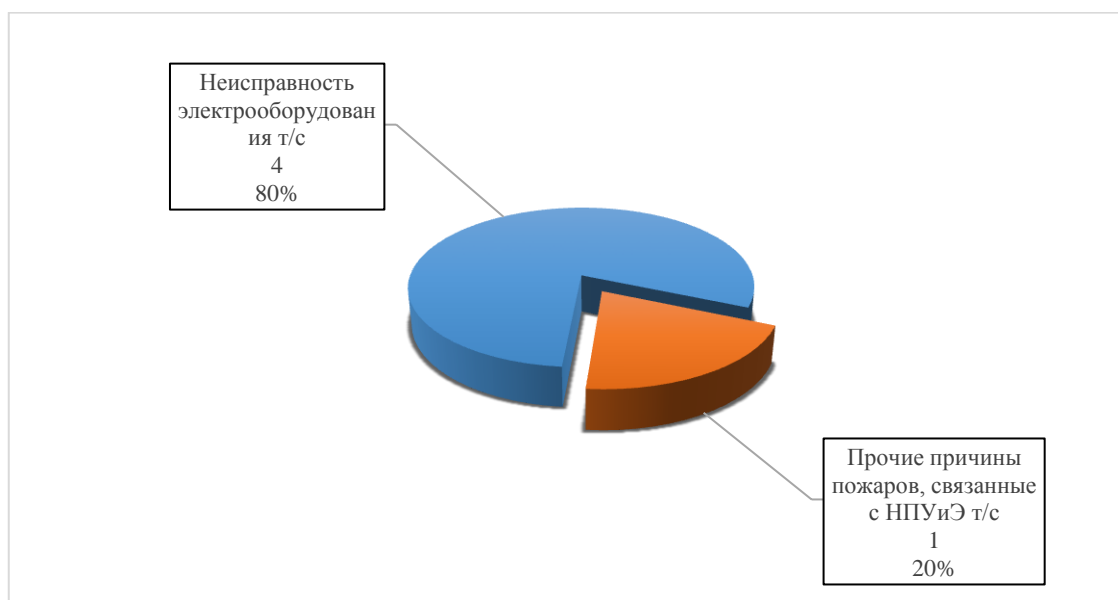


Пожары на объектах транспорта

Таблица 7

Наименование объекта	Количество пожаров		%, +/-	% от общего кол-ва пожаров на транспорте	Ущерб в 2024 году (руб.)	Гибель		Травмы	
	2023	2024	%			2023	2024	2023	2024
Легковой автомобиль	5	4	-20%	-	-	-	-	1	0
Грузовой автомобиль	2	0	-100%	-	-	-	-	-	-
Автобус	0	1	+100%	400 000	-	-	-	-	-
ИТОГО:	7	5	-28,6%	400 000	-	-	-	1	0

Диаграмма 14: Распределение пожаров на объектах транспорта по их причинам возникновения (количество пожаров и % доли от общего числа пожаров на транспорте)



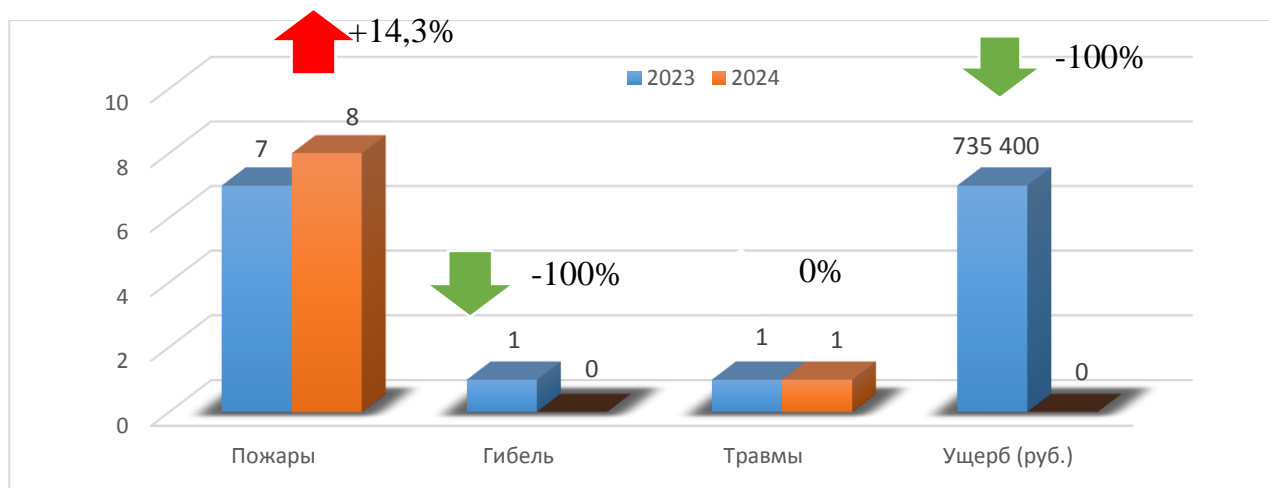
Анализ пожаров на территории садоводческих (огороднических) некоммерческих товариществ г. Ханты-Мансийска

За 6 месяцев 2024 года оперативная обстановка с пожарами на территории садоводческих (огороднических) некоммерческих товариществ г. Ханты-Мансийска характеризовалась следующими основными показателями:

- зарегистрировано 8 пожаров (АППГ – 7; +14,3%);
- гибель людей не допущена (АППГ – 1 чел.; -100%);
- травмирован на пожарах 1 человек (АППГ – 1 чел.; 0%);
- материальный ущерб от пожаров не заявлен (АППГ – 735 400 руб.; -100%).



Диаграмма 15: Пожары и их последствия, произошедшие в садоводческих (огороднических) некоммерческих товариществах



Объекты пожаров, произошедших на территории садоводческих (огороднических) некоммерческих товариществ г. Ханты-Мансийска

Таблица 8

Наименование объекта	Количество пожаров		%, +/- %	Ущерб в 2024 году (руб.)	Гибель		Травмы	
	2023	2024			2023	2024	2023	2024
Жилой дом	3	5	+66,7%	-	-	-	0	1
Надворная постройка	1	1	0%	-	-	-	-	-
Вагончик для жилья	1	0	-100%	-	-	-	-	-
Гараж	0	1	+100%	-	-	-	-	-
Баня	1	1	0%	-	-	-	1	0
Прочие здания	1	0	-100%	-	1	0	-	-
ИТОГО:	7	8	+14,3%	-	1	0	1	1

Распределение количества пожаров на территории садоводческих (огороднических) некоммерческих товариществ по их причинам возникновения

Таблица 9

Причина пожара	Количество о пожарах		%, +/-	Ущерб в 2024 году (руб.)	Гибель		Травмы	
	2023	2024			2023	2024	2023	2024
Нарушение правил устройства и эксплуатации электрооборудования	5	5	0%	-	-	-	1	1
Нарушение правил устройства и эксплуатации печей	1	0	-100%	-	-	-	-	-



Причина пожара	Количество о пожарах		%/+/-	Ущерб в 2024 году (руб.)	Гибель		Травмы	
	2023	2024			2023	2024	2023	2024
Неосторожное обращение с огнём	0	1	+100%	-	-	-	-	-
Прочие причины пожаров	1	2	+в 2 р.	-	1	0	-	-
ИТОГО:	7	8	+14,3%	-	1	0	1	1

Описание пожаров, на которых зарегистрированы случаи травмирования людей

За 6 месяцев 2024 года на территории г. Ханты-Мансийска зарегистрировано 3 пожара, в результате которых травмировано 3 человека:

- 11 апреля 2024 года произошёл пожар в помещении гаража, расположенного по адресу: г. Ханты-Мансийск, ГСК «Иртыш». В результате пожара травмирован мужчина – 1988 года рождения. Условия, способствующие травмированию – падение со 2 этажа здания гаража при самостоятельной эвакуации. Материальный ущерб от пожара не заявлен. Причина пожара – недостаток конструкции и изготовления электрооборудования. Площадь повреждения гаража составила 5 м².

- 11 мая 2024 года произошёл пожар в квартире жилого дома, расположенной по адресу: г. Ханты-Мансийск, ул. Затонская, 9 А. В результате пожара травмирован мужчина – 1960 года рождения. Условия, способствующие травмированию – участие в тушении пожара. Материальный ущерб от пожара не заявлен. Причина пожара – нарушение правил пожарной безопасности при эксплуатации электрического отопительного оборудования. Площадь повреждения квартиры составила 10 м².

- 22 мая 2024 года произошёл пожар в жилом доме, расположенном по адресу: г. Ханты-Мансийск, ДТСН «Движенец», участок № 12. В результате пожара травмирован мужчина – 1975 года рождения. Условия, способствующие травмированию – участие в тушении пожара. Материальный ущерб от пожара не заявлен. Причина пожара – недостаток конструкции и изготовления электрооборудования. Площадь повреждения дома составила 13 м².

